

UCHWAŁA NR XXXVII/245/23

RADY MIEJSKIEJ W SURAZU

z dnia 22 lutego 2023r.

w sprawie zmian w budżecie gminy na 2023 r.

Na podstawie art.18 ust.2 pkt 4 ustawy z dnia 8 marca 1990 r. o samorządzie gminnym (Dz. U. z 2023r. poz.40) oraz art.211, art.212, art.217 ustawy z dnia 27 sierpnia 2009 r. o finansach publicznych (Dz. U. z 2022r. poz.1634 ze zm.), Rada Miejska w Surazie uchwala, co następuje:

§ 1. Dokonać zmian w planie dochodów zgodnie z załącznikiem Nr 1.

§ 2. Dokonać zmian w planie wydatków zgodnie z załącznikiem Nr 2.

§ 3. Budżet po dokonanych zmianach wynosi:

1. Plan dochodów ogółem	18.264.216,00 zł.
a) bieżące w wysokości	9.675.113,33 zł.
b) majątkowe w wysokości	8.589.102,67 zł.
2. Plan wydatków ogółem	20.245.914,84zł.
a) bieżące w wysokości	10.731.989,86 zł.
b) majątkowe w wysokości	9.513.924,98 zł.

§ 4. Deficyt budżetu gminy w wysokości **1.981.698,84zł.** planuje się pokryć przychodami pochodzącymi z:

- a) przychodów jednostek samorządu terytorialnego z niewykorzystanych środków pieniężnych na rachunku bieżącym budżetu, wynikających z rozliczenia dochodów i wydatków nimi finansowanych związanych ze szczególnymi zasadami wykonywania budżetu określonymi w odrębnych ustawach w kwocie **76.398,84zł.**
- b) przychodów jednostek samorządu terytorialnego z wynikających z rozliczenia środków określonych w art. 5 ust. 1 pkt 2 ustawy i dotacji na realizację programu, projektu lub zadania finansowanego z udziałem tych środków **73.329,91zł.**
- c) wolnych środków, jako nadwyżki środków pieniężnych na rachunku bieżącym budżetu gminy wynikających z rozliczeń kredytów i pożyczek z lat ubiegłych w kwocie **1.322.812,00zł.**
- d) nadwyżki z lat ubiegłych w kwocie **509.158,09zł.**

§ 5. Wykaz zadań majątkowych i środków na ich realizację w 2023r. określa załącznik Nr 3.

§ 6. Łączną kwotę przychodów budżetu w wysokości **2.188.886,84zł**, oraz łączną kwotę rozchodów budżetu w wysokości **207.188,00zł**, określa załącznik Nr 4.

§ 7. W uchwale Nr XXXVI/240/22 Rady Miejskiej w Suraz w sprawie uchwalenia budżetu gminy Suraz na 2023 rok z dnia 28 grudnia 2022r. zmienia się treść § 8, który otrzymuje brzmienie:

1. Ustala się dochody w kwocie **24.000,00 zł**, z tytułu wydawania zezwoleń na sprzedaż napojów alkoholowych oraz wydatki w kwocie 44.144zł, na realizację zadań określonych w gminnym programie profilaktyki i rozwiązywania problemów alkoholowych.
2. Ustala się wydatki w kwocie **9.000 zł** na realizację zadań określonych w gminnym programie przeciwdziałania narkomanii.
3. Ustala się dochody w kwocie **7.000,00 zł**, z tytułu dodatkowej opłaty za wydawane zezwolenia na sprzedaż napojów alkoholowych w opakowaniach nieprzekraczających 300 ml oraz wydatki w kwocie **7.000,00 zł** na działania mające na celu realizację lokalnej międzysektorowej polityki przeciwdziałania negatywnym skutkom spożywania alkoholu
4. Ustala się dochody w kwocie **1.000 zł**, i wydatki w kwocie **1.000 zł**, związane z realizacją zadań określonych ustawą Prawo ochrony środowiska.
5. Ustala się dochody w kwocie **579.140 zł**, z tytułu opłat za gospodarowanie odpadami komunalnymi oraz wydatki w kwocie 585.923 zł, na pokrycie kosztów systemu gospodarowania odpadami komunalnymi określonych ustawą o utrzymaniu czystości i porządku w gminach.

§ 8. Traci moc:

1. Załącznik Nr 3 „Wydatki na zadania majątkowe w 2023r.” z Uchwały Nr XXXVI/240/22 Rady Miejskiej w Suraz w sprawie uchwalenia budżetu gminy Suraz na 2023 rok z dnia 28 grudnia 2022r.
2. Załącznik Nr 4 „Przychody i rozchody budżetu w 2023r.” z Uchwały Nr XXXVI/240/22 Rady Miejskiej w Suraz w sprawie uchwalenia budżetu gminy Suraz na 2023 rok z dnia 28 grudnia 2022r.

§ 9. Uzasadnienie dokonanych zmian w budżecie - zgodnie z załącznikiem Nr 5.

§ 10. Wykonanie uchwały powierza się Burmistrzowi Suraza.

§ 11. Uchwała wchodzi w życie z dniem podjęcia i podlega publikacji w Dzienniku Urzędowym Województwa Podlaskiego.

Przewodniczący Rady Miejskiej

Agnieszka Edyta Filipczuk-Żamojda

Załącznik Nr 1 do Uchwały Nr XXXVII/245/23 Rady Miejskiej w Surazhu z dnia 22.02.2023 r. DOCHODY BUDŻETU GMINY NA 2023 R.

w złotych

Rodzaj zadania:

Własne

Dział	Rozdział	§	Nazwa	Plan przed zmianą	Zmniejszenie	Zwiększenie	Plan po zmianach (5+6+7)
1	2	3	4	5	6	7	8
bieżące							
400			Wywarzanie i zaopatrywanie w energię elektryczną, gaz i wodę	203 000,00	0,00	196 200,00	399 200,00
			w tym z tytułu dotacji i środków na finansowanie wydatków na realizację zadań finansowanych z udziałem środków, o których mowa w art. 5 ust. 1 pkt 2 i 3	0,00	0,00	0,00	0,00
	40095		Pozostała działalność	0,00	0,00	196 200,00	196 200,00
			w tym z tytułu dotacji i środków na finansowanie wydatków na realizację zadań finansowanych z udziałem środków, o których mowa w art. 5 ust. 1 pkt 2 i 3	0,00	0,00	0,00	0,00
		0840	Wpływy ze sprzedaży wyrobów	0,00	0,00	163 500,00	163 500,00
		0970	Wpływy z różnych dochodów	0,00	0,00	32 700,00	32 700,00
852			Pomoc społeczna	226 100,00	0,00	3 656,00	229 756,00
			w tym z tytułu dotacji i środków na finansowanie wydatków na realizację zadań finansowanych z udziałem środków, o których mowa w art. 5 ust. 1 pkt 2 i 3	0,00	0,00	0,00	0,00
	85213		Składki na ubezpieczenie zdrowotne opłacane za osoby pobierające niektóre świadczenia z pomocy społecznej oraz za osoby uczestniczące w zajęciach w centrum integracji społecznej	1 000,00	0,00	1 160,00	2 160,00
			w tym z tytułu dotacji i środków na finansowanie wydatków na realizację zadań finansowanych z udziałem środków, o których mowa w art. 5 ust. 1 pkt 2 i 3	0,00	0,00	0,00	0,00
		2030	Dotacja celowa otrzymana z budżetu państwa na realizację własnych zadań bieżących gmin (związków gmin, związków powiatowo-gminnych)	1 000,00	0,00	1 160,00	2 160,00
	85295		Pozostała działalność	0,00	0,00	2 496,00	2 496,00
			w tym z tytułu dotacji i środków na finansowanie wydatków na realizację zadań finansowanych z udziałem środków, o których mowa w art. 5 ust. 1 pkt 2 i 3	0,00	0,00	0,00	0,00
		2030	Dotacja celowa otrzymana z budżetu państwa na realizację własnych zadań bieżących gmin (związków gmin, związków powiatowo-gminnych)	0,00	0,00	2 496,00	2 496,00
853			Pozostałe zadania w zakresie polityki społecznej	260 000,00	-260 000,00	0,00	0,00
			w tym z tytułu dotacji i środków na finansowanie wydatków na realizację zadań finansowanych z udziałem środków, o których mowa w art. 5 ust. 1 pkt 2 i 3	0,00	0,00	0,00	0,00

85395	Pozostała działalność	260 000,00	-260 000,00	0,00	0,00
	w tym z tytułu dotacji i środków na finansowanie wydatków na realizację zadań finansowanych z udziałem środków, o których mowa w art. 5 ust. 1 pkt 2 i 3	0,00	0,00	0,00	0,00
0970	Wpływy z różnych dochodów	260 000,00	-260 000,00	0,00	0,00
	bieżące razem:	8 379 184,33	-260 000,00	199 856,00	8 319 040,33
	w tym z tytułu dotacji i środków na finansowanie wydatków na realizację zadań finansowanych z udziałem środków, o których mowa w art. 5 ust. 1 pkt 2 i 3	2 400,00	0,00	0,00	2 400,00

majątkowe					
	majątkowe razem:	8 589 102,67	0,00	0,00	8 589 102,67
	w tym z tytułu dotacji i środków na finansowanie wydatków na realizację zadań finansowanych z udziałem środków, o których mowa w art. 5 ust. 1 pkt 2 i 3	253 000,00	0,00	0,00	253 000,00

Rodzaj zadania:				Zlecone			
Dział	Rozdział	§	Nazwa	Plan przed zmianą	Zmniejszenie	Zwiększenie	Plan po zmianach (5+6+7)
1	2	3	4	5	6	7	8
bieżące							
853			Pozostałe zadania w zakresie polityki społecznej	0,00	0,00	18 360,00	18 360,00
			w tym z tytułu dotacji i środków na finansowanie wydatków na realizację zadań finansowanych z udziałem środków, o których mowa w art. 5 ust. 1 pkt 2 i 3	0,00	0,00	0,00	0,00
			Pozostała działalność	0,00	0,00	18 360,00	18 360,00
85395			w tym z tytułu dotacji i środków na finansowanie wydatków na realizację zadań finansowanych z udziałem środków, o których mowa w art. 5 ust. 1 pkt 2 i 3	0,00	0,00	0,00	0,00
			Środki z Funduszu Przeciwdziałania COVID-19 na finansowanie lub dofinansowanie realizacji zadań związanych z przeciwdziałaniem COVID-19	0,00	0,00	18 360,00	18 360,00
		2180					
			bieżące razem:	1 337 713,00	0,00	18 360,00	1 356 073,00
			w tym z tytułu dotacji i środków na finansowanie wydatków na realizację zadań finansowanych z udziałem środków, o których mowa w art. 5 ust. 1 pkt 2 i 3	0,00	0,00	0,00	0,00

	których mowa w art. 5 ust. 1 pkt 2 i 3						
Ogółem:							
				18 306 000,00	-260 000,00	218 216,00	18 264 216,00
		w tym z tytułu dotacji i środków na finansowanie wydatków na realizację zadań finansowanych z udziałem środków, o których mowa w art. 5 ust. 1 pkt 2 i 3		255 400,00	0,00	0,00	255 400,00

(* kol 2 do wykorzystania fakultatywnego)

Przewodniczący Rady Miejskiej

AF2
Agnieszka Edyta Filipczuk-Zamojda

Załącznik Nr 2 do Uchwały Nr XXXVII/245/23 Rady Miejskiej w Surazhu z dnia 22.02.2023 r. WYDATKI BUDŻETU GMINY NA 2023 ROK.

Rodzaj zadania: Poroz. z JST

Rodzaj zadania: Poroz. z JST																		
Dział	Rozdział	§ / grupa	Nazwa	Plan	Wydutki bieżące		z tego:			z tego:		z tego:			z tego:			
						wydutki jednostek budżetowych	wynagrodzenia i składki od nich naliczane	wydutki związane z realizacją ich statutowych zadań;	dotacje na zadania bieżące	świadczenia na rzecz osób fizycznych;	wydutki na programy finansowane z udziałem środków, o których mowa w art. 5 ust. 1 pkt 2 i 3	wypłaty z tytułu poręczeń i gwarancji	obsługa długu	Wydutki majątkowe	inwestycje i zakupy inwestycyjne	w tym: na programy finansowane z udziałem środków, o których mowa w art. 5 ust. 1 pkt 2 i 3,	zakup i objęcie akcji i udziałów	Wnieście wkładów do spółek prawa handlowego
1	2	3	4	5	6	7	8	9	10	11	12	13	14	15	16	17	18	19
					0,00	0,00	0,00	0,00	0,00	0,00	0,00	0,00	0,00	307 133,00	307 133,00	0,00	0,00	0,00
					0,00	0,00	0,00	0,00	0,00	0,00	0,00	0,00	0,00	0,00	0,00	0,00	0,00	0,00
					0,00	0,00	0,00	0,00	0,00	0,00	0,00	0,00	0,00	0,00	0,00	0,00	0,00	0,00
					0,00	0,00	0,00	0,00	0,00	0,00	0,00	0,00	0,00	307 133,00	307 133,00	0,00	0,00	0,00
					307 133,00													
					przed zmianą													
					zmniejszenie													
					Wydutki razem:													
					zwiększenie													
					po zmianach													
					307 133,00													

Rodzaj zadania: Własne

Rodzaj zadania: Własne																					
Dział	Rozdział	§ / grupa	Nazwa	Plan	Wydutki bieżące	z tego:			z tego:				z tego:			Wydutki majątkowe	inwestycje i zakupy inwestycyjne	w tym:	zakup i objęcie akcji i udziałów	Wnieście wkładów do spółek prawa handlowego	
1	2	3	4	5	6	7	8	9	10	11	12	13	14	15	16	17	18	19			
400			Wytworzenie i zaopatrywanie w energię elektryczną, gaz i wodę	przed zmianą	95 000,00	95 000,00	0,00	95 000,00	0,00	0,00	0,00	0,00	0,00	0,00	0,00	0,00	0,00	0,00	0,00		
				zmniejszenie	0,00	0,00	0,00	0,00	0,00	0,00	0,00	0,00	0,00	0,00	0,00	0,00	0,00	0,00	0,00	0,00	
				zwiększenie	327 500,00	327 500,00	0,00	327 500,00	0,00	0,00	0,00	0,00	0,00	0,00	0,00	0,00	0,00	0,00	0,00	0,00	
				po zmianach	422 500,00	422 500,00	0,00	422 500,00	0,00	0,00	0,00	0,00	0,00	0,00	0,00	0,00	0,00	0,00	0,00	0,00	0,00
40095			przed zmianą	0,00	0,00	0,00	0,00	0,00	0,00	0,00	0,00	0,00	0,00	0,00	0,00	0,00	0,00	0,00			
			zmniejszenie	0,00	0,00	0,00	0,00	0,00	0,00	0,00	0,00	0,00	0,00	0,00	0,00	0,00	0,00	0,00	0,00		
			zwiększenie	327 500,00	327 500,00	0,00	327 500,00	0,00	0,00	0,00	0,00	0,00	0,00	0,00	0,00	0,00	0,00	0,00	0,00		
			po zmianach	327 500,00	327 500,00	0,00	327 500,00	0,00	0,00	0,00	0,00	0,00	0,00	0,00	0,00	0,00	0,00	0,00	0,00	0,00	
		4210	przed zmianą	0,00	0,00	0,00	0,00	0,00	0,00	0,00	0,00	0,00	0,00	0,00	0,00	0,00	0,00	0,00	0,00		
			zmniejszenie	0,00	0,00	0,00	0,00	0,00	0,00	0,00	0,00	0,00	0,00	0,00	0,00	0,00	0,00	0,00	0,00	0,00	
			zwiększenie	287 500,00	287 500,00	0,00	287 500,00	0,00	0,00	0,00	0,00	0,00	0,00	0,00	0,00	0,00	0,00	0,00	0,00	0,00	
			po zmianach	287 500,00	287 500,00	0,00	287 500,00	0,00	0,00	0,00	0,00	0,00	0,00	0,00	0,00	0,00	0,00	0,00	0,00	0,00	0,00
600			przed zmianą	0,00	0,00	0,00	0,00	0,00	0,00	0,00	0,00	0,00	0,00	0,00	0,00	0,00	0,00	0,00	0,00		
			zmniejszenie	0,00	0,00	0,00	0,00	0,00	0,00	0,00	0,00	0,00	0,00	0,00	0,00	0,00	0,00	0,00	0,00	0,00	
			zwiększenie	40 000,00	40 000,00	0,00	40 000,00	0,00	0,00	0,00	0,00	0,00	0,00	0,00	0,00	0,00	0,00	0,00	0,00	0,00	
			po zmianach	40 000,00	40 000,00	0,00	40 000,00	0,00	0,00	0,00	0,00	0,00	0,00	0,00	0,00	0,00	0,00	0,00	0,00	0,00	0,00
600			przed zmianą	2 508 602,67	2 508 602,67	2 508 602,67	0,00	2 508 602,67	0,00	0,00	0,00	0,00	0,00	2 298 602,67	2 298 602,67	0,00	0,00	0,00	0,00		
			zmniejszenie	0,00	0,00	0,00	0,00	0,00	0,00	0,00	0,00	0,00	0,00	0,00	0,00	0,00	0,00	0,00	0,00	0,00	
			zwiększenie	50 000,00	50 000,00	0,00	50 000,00	0,00	0,00	0,00	0,00	0,00	0,00	0,00	0,00	50 000,00	50 000,00	0,00	0,00	0,00	
			po zmianach	2 558 602,67	2 558 602,67	2 558 602,67	0,00	2 558 602,67	0,00	0,00	0,00	0,00	0,00	0,00	0,00	2 348 602,67	2 348 602,67	0,00	0,00	0,00	0,00
60016			przed zmianą	2 463 602,67	2 463 602,67	2 463 602,67	0,00	2 463 602,67	0,00	0,00	0,00	0,00	0,00	2 298 602,67	2 298 602,67	0,00	0,00	0,00	0,00		
			zmniejszenie	0,00	0,00	0,00	0,00	0,00	0,00	0,00	0,00	0,00	0,00	0,00	0,00	0,00	0,00	0,00	0,00	0,00	
			zwiększenie	50 000,00	50 000,00	0,00	50 000,00	0,00	0,00	0,00	0,00	0,00	0,00	0,00	0,00	50 000,00	50 000,00	0,00	0,00	0,00	
			po zmianach	2 513 602,67	2 513 602,67	2 513 602,67	0,00	2 513 602,67	0,00	0,00	0,00	0,00	0,00	0,00	0,00	2 348 602,67	2 348 602,67	0,00	0,00	0,00	0,00
			przed zmianą	12 500,00	12 500,00	12 500,00	0,00	12 500,00	0,00	0,00	0,00	0,00	0,00	12 500,00	12 500,00	0,00	0,00	0,00	0,00		
			zmniejszenie	0,00	0,00	0,00	0,00	0,00	0,00	0,00	0,00	0,00	0,00	0,00	0,00	0,00	0,00	0,00	0,00	0,00	
			zwiększenie	50 000,00	50 000,00	0,00	50 000,00	0,00	0,00	0,00	0,00	0,00	0,00	0,00	0,00	50 000,00	50 000,00	0,00	0,00	0,00	0,00
			po zmianach	62 500,00	62 500,00	62 500,00	0,00	62 500,00	0,00	0,00	0,00	0,00	0,00	0,00	0,00	62 500,00	62 500,00	0,00	0,00	0,00	0,00

Rodzaj zadania: Własne

Dział	Rozdział	§ / grupa	Nazwa	Plan	Z tego:													Wydatki majątkowe	Wnieście wkładów do spółek prawa handlowego			
					Wydatki bieżące	z tego:				dotacje na zadania bieżące	świadczenia na rzecz osób fizycznych;	wydatki na programy finansowane z udziałem środków, o których mowa w art. 5 ust. 1 pkt 2 i 3	wypłaty z tytułu poręczeń i gwarancji	obsługa długu								
						wydatki jednostek budżetowych	wynagrodzenia i składki od nich naliczane	wydatki związane z realizacją ich statutowych zadań;	wydatki na wydatki													
1	2	3	4	5	6	7	8	9	10	11	12	13	14	15	16	17	18	19				
750			Administracja publiczna	przed zmianą	2 214 840,91	2 019 751,00	1 442 748,00	577 003,00	0,00	121 760,00	40 954,60	0,00	0,00	32 375,31	32 375,31	0,00	0,00	0,00				
				zmniejszenie	-1 000,00	-1 000,00	0,00	-1 000,00	0,00	0,00	0,00	0,00	0,00	0,00	0,00	0,00	0,00	0,00	0,00			
				po zmianach	2 214 840,91	2 019 751,00	1 442 748,00	577 003,00	0,00	121 760,00	40 954,60	0,00	0,00	32 375,31	32 375,31	0,00	0,00	0,00	0,00	0,00		
				przed zmianą	2 015 886,91	1 983 491,60	1 431 400,00	509 077,00	0,00	2 080,00	40 954,60	0,00	0,00	32 375,31	32 375,31	0,00	0,00	0,00	0,00	0,00		
75023			Urzędy gmin (miast i miast na prawach powiatu)	zmniejszenie	-1 000,00	-1 000,00	0,00	-1 000,00	0,00	0,00	0,00	0,00	0,00	0,00	0,00	0,00	0,00	0,00				
				po zmianach	2 015 886,91	1 983 491,60	1 431 400,00	509 077,00	0,00	2 080,00	40 954,60	0,00	0,00	32 375,31	32 375,31	0,00	0,00	0,00	0,00	0,00		
				przed zmianą	40 762,00	40 762,00	0,00	40 762,00	0,00	0,00	0,00	0,00	0,00	0,00	0,00	0,00	0,00	0,00	0,00	0,00		
				zmniejszenie	-1 000,00	-1 000,00	0,00	-1 000,00	0,00	0,00	0,00	0,00	0,00	0,00	0,00	0,00	0,00	0,00	0,00	0,00		
	4260		Zakup energii	po zmianach	3 500,00	3 500,00	0,00	3 500,00	0,00	0,00	0,00	0,00	0,00	0,00	0,00	0,00	0,00	0,00				
				przed zmianą	0,00	0,00	0,00	0,00	0,00	0,00	0,00	0,00	0,00	0,00	0,00	0,00	0,00	0,00	0,00	0,00		
				zmniejszenie	1 000,00	1 000,00	0,00	1 000,00	0,00	0,00	0,00	0,00	0,00	0,00	0,00	0,00	0,00	0,00	0,00	0,00		
				po zmianach	39 762,00	39 762,00	0,00	39 762,00	0,00	0,00	0,00	0,00	0,00	0,00	0,00	0,00	0,00	0,00	0,00	0,00	0,00	
	4480		Podatek od nieruchomości	przed zmianą	3 500,00	3 500,00	0,00	3 500,00	0,00	0,00	0,00	0,00	0,00	0,00	0,00	0,00	0,00	0,00				
				zmniejszenie	0,00	0,00	0,00	0,00	0,00	0,00	0,00	0,00	0,00	0,00	0,00	0,00	0,00	0,00	0,00	0,00		
				po zmianach	4 500,00	4 500,00	0,00	4 500,00	0,00	0,00	0,00	0,00	0,00	0,00	0,00	0,00	0,00	0,00	0,00	0,00	0,00	
				przed zmianą	31 000,00	31 000,00	14 400,00	16 600,00	0,00	0,00	0,00	0,00	0,00	0,00	0,00	0,00	0,00	0,00	0,00	0,00	0,00	
851			Ochrona zdrowia	zmniejszenie	0,00	0,00	0,00	0,00	0,00	0,00	0,00	0,00	0,00	0,00	0,00	0,00	0,00	0,00	0,00			
				po zmianach	29 144,00	29 144,00	7 000,00	22 144,00	0,00	0,00	0,00	0,00	0,00	0,00	0,00	0,00	0,00	0,00	0,00	0,00		
				przed zmianą	60 144,00	60 144,00	21 400,00	38 744,00	0,00	0,00	0,00	0,00	0,00	0,00	0,00	0,00	0,00	0,00	0,00	0,00	0,00	
				po zmianach	4 000,00	4 000,00	0,00	4 000,00	0,00	0,00	0,00	0,00	0,00	0,00	0,00	0,00	0,00	0,00	0,00	0,00	0,00	
85153			Zwalczanie narkomanii	zmniejszenie	0,00	0,00	0,00	0,00	0,00	0,00	0,00	0,00	0,00	0,00	0,00	0,00	0,00	0,00	0,00			
				po zmianach	5 000,00	5 000,00	0,00	5 000,00	0,00	0,00	0,00	0,00	0,00	0,00	0,00	0,00	0,00	0,00	0,00	0,00		
				przed zmianą	9 000,00	9 000,00	0,00	9 000,00	0,00	0,00	0,00	0,00	0,00	0,00	0,00	0,00	0,00	0,00	0,00	0,00	0,00	
				po zmianach	1 500,00	1 500,00	0,00	1 500,00	0,00	0,00	0,00	0,00	0,00	0,00	0,00	0,00	0,00	0,00	0,00	0,00	0,00	
	4210		Zakup materiałów i wyposażenia	zmniejszenie	0,00	0,00	0,00	0,00	0,00	0,00	0,00	0,00	0,00	0,00	0,00	0,00	0,00	0,00	0,00			
				po zmianach	2 000,00	2 000,00	0,00	2 000,00	0,00	0,00	0,00	0,00	0,00	0,00	0,00	0,00	0,00	0,00	0,00	0,00		
				przed zmianą	3 500,00	3 500,00	0,00	3 500,00	0,00	0,00	0,00	0,00	0,00	0,00	0,00	0,00	0,00	0,00	0,00	0,00	0,00	
				po zmianach	2 500,00	2 500,00	0,00	2 500,00	0,00	0,00	0,00	0,00	0,00	0,00	0,00	0,00	0,00	0,00	0,00	0,00	0,00	
	4300		Zakup usług pozostałych	zmniejszenie	0,00	0,00	0,00	0,00	0,00	0,00	0,00	0,00	0,00	0,00	0,00	0,00	0,00	0,00	0,00			
				po zmianach	3 000,00	3 000,00	0,00	3 000,00	0,00	0,00	0,00	0,00	0,00	0,00	0,00	0,00	0,00	0,00	0,00	0,00	0,00	
				przed zmianą	5 500,00	5 500,00	0,00	5 500,00	0,00	0,00	0,00	0,00	0,00	0,00	0,00	0,00	0,00	0,00	0,00	0,00	0,00	
				po zmianach	27 000,00	27 000,00	14 400,00	12 600,00	0,00	0,00	0,00	0,00	0,00	0,00	0,00	0,00	0,00	0,00	0,00	0,00	0,00	
85154			Przechwydzanie alkoholizmowi	zmniejszenie	0,00	0,00	0,00	0,00	0,00	0,00	0,00	0,00	0,00	0,00	0,00	0,00	0,00	0,00	0,00			
				po zmianach	24 144,00	24 144,00	7 000,00	17 144,00	0,00	0,00	0,00	0,00	0,00	0,00	0,00	0,00	0,00	0,00	0,00	0,00	0,00	
				przed zmianą	51 144,00	51 144,00	21 400,00	29 744,00	0,00	0,00	0,00	0,00	0,00	0,00	0,00	0,00	0,00	0,00	0,00	0,00	0,00	
				po zmianach	13 200,00	13 200,00	13 200,00	0,00	0,00	0,00	0,00	0,00	0,00	0,00	0,00	0,00	0,00	0,00	0,00	0,00	0,00	
	4170		Wynagrodzenia bezosobowe	zmniejszenie	0,00	0,00	0,00	0,00	0,00	0,00	0,00	0,00	0,00	0,00	0,00	0,00	0,00	0,00	0,00			
				po zmianach	7 000,00	7 000,00	7 000,00	0,00	0,00	0,00	0,00	0,00	0,00	0,00	0,00	0,00	0,00	0,00	0,00	0,00	0,00	
				przed zmianą	20 200,00	20 200,00	20 200,00	0,00	0,00	0,00	0,00	0,00	0,00	0,00	0,00	0,00	0,00	0,00	0,00	0,00	0,00	
				po zmianach	4 600,00	4 600,00	0,00	4 600,00	0,00	0,00	0,00	0,00	0,00	0,00	0,00	0,00	0,00	0,00	0,00	0,00	0,00	
	4210		Zakup materiałów i wyposażenia	zmniejszenie	0,00	0,00	0,00	0,00	0,00	0,00	0,00	0,00	0,00	0,00	0,00	0,00	0,00	0,00	0,00	0,00		
				po zmianach	7 000,00	7 000,00	7 000,00	0,00	0,00	0,00	0,00	0,00	0,00	0,00	0,00	0,00	0,00	0,00	0,00	0,00	0,00	
				przed zmianą	11 600,00	11 600,00	0,00	11 600,00	0,00	0,00	0,00	0,00	0,00	0,00	0,00	0,00	0,00	0,00	0,00	0,00	0,00	0,00
				po zmianach	7 000,00	7 000,00	0,00	7 000,00	0,00	0,00	0,00	0,00	0,00	0,00	0,00	0,00	0,00	0,00	0,00	0,00	0,00	0,00
	4300		Zakup usług pozostałych	zmniejszenie	0,00	0,00	0,00	0,00	0,00	0,00	0,00	0,00	0,00	0,00	0,00	0,00	0,00	0,00	0,00	0,00		
				po zmianach	8 144,00	8 144,00	0,00	8 144,00	0,00	0,00	0,00	0,00	0,00	0,00	0,00	0,00	0,00	0,00	0,00	0,00	0,00	0,00
				przed zmianą	15 144,00	15 144,00	0,00	15 144,00	0,00	0,00	0,00	0,00	0,00	0,00	0,00	0,00	0,00	0,00	0,00	0,00	0,00	0,00
				po zmianach	0,00	0,00	0,00	0,00	0,00	0,00	0,00	0,00	0,00	0,00	0,00	0,00	0,00	0,00	0,00	0,00	0,00	0,00

Rodzaj zadania:

Własne

Własne																					
Rodzaj zadania:				Nazwa	Plan	Wydki bieżące					z tego:					z tego:				z tego:	
Dział	Rozdział	§ / grupa	Wydki budżetowych jednostek			Wynagrodzenia i składki od nich naliczane	Wydki związane z realizacją ich statutowych zadań	dotacje na zadania bieżące	świadczenia na rzecz osób fizycznych,	wydatki na programy finansowane z udziałem środków, o których mowa w art. 5 ust. 1 pkt 2 i 3	wydatki z tytułu poręczeń i gwarancji	obsługa długu	Wydki majątkowe	inwestycje i zakupy inwestycyjne	w tym:	zakup i objęcie akcji i udziałów	Wnieście wkładów do spółek prawa handlowego				
1	2	3	4	5	6	7	8	9	10	11	12	13	14	15	16	17	18	19			
	4430		Różne opłaty i składki	przed zmianą	500,00	500,00	0,00	500,00	0,00	0,00	0,00	0,00	0,00	0,00	0,00	0,00	0,00	0,00			
				zmniejszenie	0,00	0,00	0,00	0,00	0,00	0,00	0,00	0,00	0,00	0,00	0,00	0,00	0,00	0,00	0,00		
				po zmianach	1 000,00	1 000,00	1 000,00	0,00	1 000,00	0,00	0,00	0,00	0,00	0,00	0,00	0,00	0,00	0,00	0,00	0,00	
				przed zmianą	1 500,00	1 500,00	1 500,00	0,00	1 500,00	0,00	0,00	0,00	0,00	0,00	0,00	0,00	0,00	0,00	0,00	0,00	
852	4700	Szkolenia pracowników niebędących członkami korpusu służby cywilnej	zmniejszenie	0,00	0,00	0,00	0,00	0,00	0,00	0,00	0,00	0,00	0,00	0,00	0,00	0,00	0,00	0,00			
			po zmianach	1 000,00	1 000,00	1 000,00	0,00	1 000,00	0,00	0,00	0,00	0,00	0,00	0,00	0,00	0,00	0,00	0,00	0,00		
			przed zmianą	534 744,00	534 744,00	328 444,00	226 900,00	101 544,00	0,00	206 300,00	0,00	0,00	0,00	0,00	0,00	0,00	0,00	0,00	0,00		
			zmniejszenie	-624,00	-624,00	0,00	0,00	0,00	0,00	-624,00	0,00	0,00	0,00	0,00	0,00	0,00	0,00	0,00	0,00	0,00	
	85213	Pomoc społeczna	po zmianach	4 280,00	4 280,00	4 280,00	0,00	4 280,00	0,00	0,00	0,00	0,00	0,00	0,00	0,00	0,00	0,00	0,00			
			przed zmianą	538 400,00	538 400,00	332 724,00	226 900,00	105 824,00	0,00	205 676,00	0,00	0,00	0,00	0,00	0,00	0,00	0,00	0,00	0,00		
			zmniejszenie	1 000,00	1 000,00	1 000,00	0,00	1 000,00	0,00	0,00	0,00	0,00	0,00	0,00	0,00	0,00	0,00	0,00	0,00		
			po zmianach	1 160,00	1 160,00	1 160,00	0,00	1 160,00	0,00	0,00	0,00	0,00	0,00	0,00	0,00	0,00	0,00	0,00	0,00	0,00	
	4130	Składki na ubezpieczenie zdrowotne	po zmianach	2 160,00	2 160,00	2 160,00	0,00	2 160,00	0,00	0,00	0,00	0,00	0,00	0,00	0,00	0,00	0,00	0,00			
			przed zmianą	1 000,00	1 000,00	1 000,00	0,00	1 000,00	0,00	0,00	0,00	0,00	0,00	0,00	0,00	0,00	0,00	0,00	0,00		
			zmniejszenie	0,00	0,00	0,00	0,00	0,00	0,00	0,00	0,00	0,00	0,00	0,00	0,00	0,00	0,00	0,00	0,00		
			po zmianach	1 160,00	1 160,00	1 160,00	0,00	1 160,00	0,00	0,00	0,00	0,00	0,00	0,00	0,00	0,00	0,00	0,00	0,00	0,00	
	85214	Zasłki okresowe, celowe i pomoc w naturze oraz składki na ubezpieczenia emerytalne i rentowe	przed zmianą	140 000,00	140 000,00	0,00	0,00	0,00	0,00	0,00	140 000,00	0,00	0,00	0,00	0,00	0,00	0,00	0,00	0,00		
			zmniejszenie	-624,00	-624,00	0,00	0,00	0,00	0,00	-624,00	0,00	0,00	0,00	0,00	0,00	0,00	0,00	0,00	0,00	0,00	
			po zmianach	139 376,00	139 376,00	0,00	0,00	0,00	0,00	139 376,00	0,00	0,00	0,00	0,00	0,00	0,00	0,00	0,00	0,00	0,00	
			przed zmianą	0,00	0,00	0,00	0,00	0,00	0,00	0,00	0,00	0,00	0,00	0,00	0,00	0,00	0,00	0,00	0,00	0,00	
	85295	Pozostała działalność	zmniejszenie	0,00	0,00	0,00	0,00	0,00	0,00	0,00	0,00	0,00	0,00	0,00	0,00	0,00	0,00	0,00	0,00		
			po zmianach	3 120,00	3 120,00	3 120,00	0,00	3 120,00	0,00	0,00	0,00	0,00	0,00	0,00	0,00	0,00	0,00	0,00	0,00		
			przed zmianą	0,00	0,00	0,00	0,00	0,00	0,00	0,00	0,00	0,00	0,00	0,00	0,00	0,00	0,00	0,00	0,00	0,00	
			zmniejszenie	0,00	0,00	0,00	0,00	0,00	0,00	0,00	0,00	0,00	0,00	0,00	0,00	0,00	0,00	0,00	0,00	0,00	
	4300	Zakup usług pozostałych	po zmianach	3 120,00	3 120,00	3 120,00	0,00	3 120,00	0,00	0,00	0,00	0,00	0,00	0,00	0,00	0,00	0,00	0,00			
			przed zmianą	0,00	0,00	0,00	0,00	0,00	0,00	0,00	0,00	0,00	0,00	0,00	0,00	0,00	0,00	0,00	0,00		
			zmniejszenie	0,00	0,00	0,00	0,00	0,00	0,00	0,00	0,00	0,00	0,00	0,00	0,00	0,00	0,00	0,00	0,00	0,00	
			po zmianach	3 120,00	3 120,00	3 120,00	0,00	3 120,00	0,00	0,00	0,00	0,00	0,00	0,00	0,00	0,00	0,00	0,00	0,00	0,00	
	853	Pozostałe zadania w zakresie polityki społecznej	po zmianach	260 000,00	260 000,00	260 000,00	0,00	260 000,00	0,00	0,00	0,00	0,00	0,00	0,00	0,00	0,00	0,00	0,00			
			przed zmianą	-260 000,00	-260 000,00	-260 000,00	0,00	-260 000,00	0,00	0,00	0,00	0,00	0,00	0,00	0,00	0,00	0,00	0,00	0,00		
			zmniejszenie	0,00	0,00	0,00	0,00	0,00	0,00	0,00	0,00	0,00	0,00	0,00	0,00	0,00	0,00	0,00	0,00	0,00	
			po zmianach	0,00	0,00	0,00	0,00	0,00	0,00	0,00	0,00	0,00	0,00	0,00	0,00	0,00	0,00	0,00	0,00	0,00	
	85395	Pozostała działalność	po zmianach	260 000,00	260 000,00	260 000,00	0,00	260 000,00	0,00	0,00	0,00	0,00	0,00	0,00	0,00	0,00	0,00	0,00			
			przed zmianą	-260 000,00	-260 000,00	-260 000,00	0,00	-260 000,00	0,00	0,00	0,00	0,00	0,00	0,00	0,00	0,00	0,00	0,00	0,00		
			zmniejszenie	0,00	0,00	0,00	0,00	0,00	0,00	0,00	0,00	0,00	0,00	0,00	0,00	0,00	0,00	0,00	0,00	0,00	
			po zmianach	0,00	0,00	0,00	0,00	0,00	0,00	0,00	0,00	0,00	0,00	0,00	0,00	0,00	0,00	0,00	0,00	0,00	

Rodzaj zadania: Własne

Dział	Rozdział	§ / grupa	Nazwa	Plan	Z tego:										z tego:			Wniesienie wkładów do spółek prawa handlowego
					Wydatki bieżące	wydatki jednostek budżetowych	z tego:		dotacje na zadania bieżące	świadczenia na rzecz osób fizycznych;	wydatki na programy finansowane z udziałem środków, o których mowa w art. 5 ust. 1 pkt 2 i 3	wypłaty z tytułu poręczeń i gwarancji	obsługa długu	Wydatki majątkowe	inwestycje i zakupy inwestycyjne	w tym:	zakup i objęcie akcji i udziałów	
1	2	3	4	5	6	7	8	9	10	11	12	13	14	15	16	17	18	19
900		2950	przed zmianą	40 471,84	40 471,84	40 471,84	0,00	40 471,84	0,00	0,00	0,00	0,00	0,00	0,00	0,00	0,00	0,00	0,00
			zmniejszenie	-40 471,84	-40 471,84	-40 471,84	0,00	-40 471,84	0,00	0,00	0,00	0,00	0,00	0,00	0,00	0,00	0,00	0,00
			zwiększenie	0,00	0,00	0,00	0,00	0,00	0,00	0,00	0,00	0,00	0,00	0,00	0,00	0,00	0,00	0,00
			po zmianach	0,00	0,00	0,00	0,00	0,00	0,00	0,00	0,00	0,00	0,00	0,00	0,00	0,00	0,00	0,00
		4210	przed zmianą	199 528,16	199 528,16	199 528,16	0,00	199 528,16	0,00	0,00	0,00	0,00	0,00	0,00	0,00	0,00	0,00	0,00
			zmniejszenie	-199 528,16	-199 528,16	-199 528,16	0,00	-199 528,16	0,00	0,00	0,00	0,00	0,00	0,00	0,00	0,00	0,00	0,00
			zwiększenie	0,00	0,00	0,00	0,00	0,00	0,00	0,00	0,00	0,00	0,00	0,00	0,00	0,00	0,00	0,00
		4300	po zmianach	0,00	0,00	0,00	0,00	0,00	0,00	0,00	0,00	0,00	0,00	0,00	0,00	0,00	0,00	0,00
			przed zmianą	20 000,00	20 000,00	20 000,00	0,00	20 000,00	0,00	0,00	0,00	0,00	0,00	0,00	0,00	0,00	0,00	0,00
			zmniejszenie	-20 000,00	-20 000,00	-20 000,00	0,00	-20 000,00	0,00	0,00	0,00	0,00	0,00	0,00	0,00	0,00	0,00	0,00
90002		4300	zwiększenie	0,00	0,00	0,00	0,00	0,00	0,00	0,00	0,00	0,00	0,00	0,00	0,00	0,00	0,00	0,00
			po zmianach	0,00	0,00	0,00	0,00	0,00	0,00	0,00	0,00	0,00	0,00	0,00	0,00	0,00	0,00	0,00
			przed zmianą	7 810 035,95	1 084 021,95	1 084 021,95	206 110,00	877 911,95	0,00	200,00	0,00	0,00	0,00	6 725 814,00	6 725 814,00	0,00	0,00	0,00
			zmniejszenie	0,00	0,00	0,00	0,00	0,00	0,00	0,00	0,00	0,00	0,00	0,00	0,00	0,00	0,00	0,00
			zwiększenie	6 783,00	6 783,00	6 783,00	0,00	6 783,00	0,00	0,00	0,00	0,00	0,00	6 725 814,00	6 725 814,00	0,00	0,00	0,00
			po zmianach	7 816 818,95	1 091 004,95	1 090 804,95	206 110,00	884 694,95	0,00	200,00	0,00	0,00	0,00	0,00	0,00	0,00	0,00	0,00
			przed zmianą	579 140,00	579 140,00	579 140,00	32 160,00	546 980,00	0,00	0,00	0,00	0,00	0,00	0,00	0,00	0,00	0,00	0,00
			zmniejszenie	0,00	0,00	0,00	0,00	0,00	0,00	0,00	0,00	0,00	0,00	0,00	0,00	0,00	0,00	0,00
			zwiększenie	6 783,00	6 783,00	6 783,00	0,00	6 783,00	0,00	0,00	0,00	0,00	0,00	0,00	0,00	0,00	0,00	0,00
			po zmianach	585 923,00	585 923,00	585 923,00	32 160,00	553 763,00	0,00	0,00	0,00	0,00	0,00	0,00	0,00	0,00	0,00	0,00
4300			przed zmianą	545 980,00	545 980,00	545 980,00	0,00	545 980,00	0,00	0,00	0,00	0,00	0,00	0,00	0,00	0,00	0,00	0,00
			zmniejszenie	0,00	0,00	0,00	0,00	0,00	0,00	0,00	0,00	0,00	0,00	0,00	0,00	0,00	0,00	0,00
			zwiększenie	6 783,00	6 783,00	6 783,00	0,00	6 783,00	0,00	0,00	0,00	0,00	0,00	0,00	0,00	0,00	0,00	0,00
			po zmianach	552 763,00	552 763,00	552 763,00	0,00	552 763,00	0,00	0,00	0,00	0,00	0,00	0,00	0,00	0,00	0,00	0,00
			przed zmianą	18 385 154,00	9 228 362,02	8 280 357,42	4 845 338,00	3 435 019,42	316 100,00	490 950,00	40 954,60	0,00	100 000,00	9 156 791,98	9 156 791,98	32 376,31	0,00	0,00
			zmniejszenie	-281 624,00	-281 624,00	-281 000,00	0,00	-261 000,00	0,00	-624,00	0,00	0,00	0,00	0,00	0,00	0,00	0,00	0,00
			zwiększenie	418 707,00	368 707,00	368 707,00	7 000,00	361 707,00	0,00	0,00	0,00	0,00	0,00	50 000,00	50 000,00	0,00	0,00	0,00
			po zmianach	18 542 237,00	9 335 445,02	8 388 064,42	4 852 338,00	3 535 726,42	316 100,00	490 326,00	40 954,60	0,00	100 000,00	9 206 791,98	9 206 791,98	32 376,31	0,00	0,00
			Wydatki razem:															

Rodzaj zadania: Zlecone

Dział	Rozdział	§ / grupa	Nazwa	Plan	Wydatki bieżące	wydatki jednostek budżetowych	z tego:		dotacje na zadania bieżące	świadczenia na rzecz osób fizycznych;	wydatki na programy finansowane z udziałem środków, o których mowa w art. 5 ust. 1 pkt 2 i 3	wypłaty z tytułu poręczeń i gwarancji	obsługa długu	Wydatki majątkowe	z tego:			Wniesienie wkładów do spółek prawa handlowego
							Wydatki bieżące	Wydatki bieżące							inwestycje i zakupy inwestycyjne	w tym:	zakup i objęcie akcji i udziałów	
1	2	3	4	5	6	7	8	9	10	11	12	13	14	15	16	17	18	19
853			przed zmianą	0,00	0,00	0,00	0,00	0,00	0,00	0,00	0,00	0,00	0,00	0,00	0,00	0,00	0,00	0,00
			zmniejszenie	0,00	0,00	0,00	0,00	0,00	0,00	0,00	0,00	0,00	0,00	0,00	0,00	0,00	0,00	0,00
			zwiększenie	58 831,84	58 831,84	40 831,84	0,00	40 831,84	0,00	0,00	0,00	0,00	0,00	0,00	0,00	0,00	0,00	0,00
			po zmianach	58 831,84	58 831,84	40 831,84	0,00	40 831,84	0,00	0,00	0,00	0,00	0,00	0,00	0,00	0,00	0,00	0,00
85395			przed zmianą	0,00	0,00	0,00	0,00	0,00	0,00	0,00	0,00	0,00	0,00	0,00	0,00	0,00	0,00	0,00
			zmniejszenie	0,00	0,00	0,00	0,00	0,00	0,00	0,00	0,00	0,00	0,00	0,00	0,00	0,00	0,00	0,00
			zwiększenie	58 831,84	58 831,84	40 831,84	0,00	40 831,84	0,00	0,00	0,00	0,00	0,00	0,00	0,00	0,00	0,00	0,00
			po zmianach	58 831,84	58 831,84	40 831,84	0,00	40 831,84	0,00	0,00	0,00	0,00	0,00	0,00	0,00	0,00	0,00	0,00

Rodzaj zadania: Zlecone

Dział	Rozdział	§ grupa	Nazwa	Plan	Z tego:										z tego:			
					Wydaki bieżące	z tego:			dofinansowanie na zadania bieżące	świadczenia na rzecz osób fizycznych;	wydatki na programy finansowane z udziałem środków, o których mowa w art. 5 ust. 1 pkt 2 i 3	wypłaty z tytułu poręczeń i gwarancji	obsługa długu	Wydaki majątkowe	inwestycje i zakupy inwestycyjne	w tym:	zakup i objęcie akcji i udziałów	Wnieście wkładów do spółek prawa handlowego
1	2	3	4	5	6	7	8	9	10	11	12	13	14	15	16	17	18	19
			przed zmianą	0,00	0,00	0,00	0,00	0,00	0,00	0,00	0,00	0,00	0,00	0,00	0,00	0,00	0,00	0,00
		2950	zmniejszenie	0,00	0,00	0,00	0,00	0,00	0,00	0,00	0,00	0,00	0,00	0,00	0,00	0,00	0,00	0,00
			zwiększenie	40 471,84	40 471,84	40 471,84	0,00	40 471,84	0,00	0,00	0,00	0,00	0,00	0,00	0,00	0,00	0,00	0,00
			po zmianach	40 471,84	40 471,84	40 471,84	0,00	40 471,84	0,00	0,00	0,00	0,00	0,00	0,00	0,00	0,00	0,00	0,00
			przed zmianą	0,00	0,00	0,00	0,00	0,00	0,00	0,00	0,00	0,00	0,00	0,00	0,00	0,00	0,00	0,00
		3110	zmniejszenie	0,00	0,00	0,00	0,00	0,00	0,00	0,00	0,00	0,00	0,00	0,00	0,00	0,00	0,00	0,00
			zwiększenie	18 000,00	18 000,00	0,00	0,00	0,00	0,00	18 000,00	0,00	0,00	0,00	0,00	0,00	0,00	0,00	0,00
			po zmianach	18 000,00	18 000,00	0,00	0,00	0,00	0,00	18 000,00	0,00	0,00	0,00	0,00	0,00	0,00	0,00	0,00
			przed zmianą	0,00	0,00	0,00	0,00	0,00	0,00	0,00	0,00	0,00	0,00	0,00	0,00	0,00	0,00	0,00
			zmniejszenie	0,00	0,00	0,00	0,00	0,00	0,00	0,00	0,00	0,00	0,00	0,00	0,00	0,00	0,00	0,00
			zwiększenie	360,00	360,00	360,00	0,00	360,00	0,00	0,00	0,00	0,00	0,00	0,00	0,00	0,00	0,00	0,00
			po zmianach	360,00	360,00	360,00	0,00	360,00	0,00	0,00	0,00	0,00	0,00	0,00	0,00	0,00	0,00	0,00
			przed zmianą	1 337 713,00	1 337 713,00	374 103,00	224 165,00	149 938,00	0,00	963 610,00	0,00	0,00	0,00	0,00	0,00	0,00	0,00	0,00
			zmniejszenie	0,00	0,00	0,00	0,00	0,00	0,00	0,00	0,00	0,00	0,00	0,00	0,00	0,00	0,00	0,00
			zwiększenie	58 831,84	58 831,84	40 831,84	0,00	40 831,84	0,00	18 000,00	0,00	0,00	0,00	0,00	0,00	0,00	0,00	0,00
			po zmianach	1 396 544,84	1 396 544,84	414 934,84	224 165,00	190 769,84	0,00	981 610,00	0,00	0,00	0,00	0,00	0,00	0,00	0,00	0,00
			Wydanki razem:															

Przewodniczący Rady Miejskiej

Agnieszka Edyta Filipczuk-Żamojda

Wydatki na zadania majątkowe w 2023 r.

Lp.	Dział	Rozdz.	Nazwa zadania inwestycyjnego	Łączne koszty finansowe	Koszty finansowe poniesione do 31.12.2022	Planowane wydatki					Jednostka organizacyjna realizująca program lub koordynująca wykonanie programu
						z tego źródła finansowania				rok budżetowy 2023 (8+9+10+11)	
						dochody własne jst	kredyty i pożyczki	środki pochodzące z innych źródeł*	środki wymienione w art. 5 ust. 1 pkt 2 i 3 u.f.p.**		
1	2	3	4	5	6	7	8	9	10	11	12
1	600	60014	Przebudowa z rozbudową drogi powiatowej Nr 1517B Turośń Dolna -Suraz wraz z przebudową mostu na cieku bez nazwy k/m Kowale (Gm.Suraz).	133 578,00	26 445,00	107 133,00	107 133,00	0,00	0,00	0,00	URZĄD MIEJSKI W SURAZU
2	600	60014	Opracowanie dokumentacji projektowej na: Przebudowę z rozbudową drogi powiatowej Nr 1488B na odcinku ul. Zabłudowskiej w Suraz (od skrzyżowania z ul. Białostocką do skrzyżowania z ul. 11 Listopada i Nr 1521B na odcinku ul. Piłsudskiego w Suraz do granicy gminy (gm. Suraz)"	200 000,00	0,00	200 000,00	200 000,00	0,00	0,00	0,00	URZĄD MIEJSKI W SURAZU
3	600	60016	Budowa, rozbudowa i remont dróg gminnych w miejscowości Suraz i Końcówzna. a) Rozbudowa ul.Zagumiennej Nr 106623B dł.460 mb. wraz z niezbędną infrastrukturą techniczną w Surazu" - II etap inwestycji. b) Remont drogi gminnej Nr 106617B dł. 603mb. w miejscowości Końcówzna c) Budowa ul.Granicznej Nr 106630B dł. 740mb. wraz z niezbędną infrastrukturą techniczną w Surazu - II etap.	4 896 822,42	2 598 219,75	2 298 602,67	12 500,00	0,00	2 286 102,67	0,00	URZĄD MIEJSKI W SURAZU
4	630	63095	Opracowanie dokumentacji projektowej zagospodarowania terenu w ramach projektu „ Szlak wodny Pisa-Narew ”	100 000,00	0,00	100 000,00	100 000,00	0,00	0,00	0,00	URZĄD MIEJSKI W SURAZU
5	600	60016	Przebudowa ulicy Krótkiej w Surazu	84 698,90	34 698,90	50 000,00	50 000,00	0,00	0,00	0,00	URZĄD MIEJSKI W SURAZU
6	750	75023	Rozbudowa i modernizacja sieci LAN, serwer aplikacji i bazy danych, zapora sieciowa UTM wraz z licencjami z programu CYFROWA GMINA	48 000,00	15 624,69	32 375,31	0,00	0,00	0,00	32 375,31	URZĄD MIEJSKI W SURAZU
7	900	90001	Rozbudowa sieci kanalizacyjnej wraz z modernizacją przepompowni w m. Suraz – w tym opracowanie dokumentacji	249 999,27	74 185,27	175 814,00	175 814,00	0,00	0,00	0,00	URZĄD MIEJSKI W SURAZU
8	900	90001	Kompleksowa przebudowa Stacji Uzdatniania Wody w Surazu	4 500 000,00	0,00	4 500 000,00	500 000,00	0,00	4 000 000,00	0,00	URZĄD MIEJSKI W SURAZU
9	900	90015	Rozbudowa i modernizacja oświetlenia ulicznego na terenie gminy Suraz	2 082 000,00	32 000,00	2 050 000,00	100 000,00	0,00	1 950 000,00	0,00	URZĄD MIEJSKI W SURAZU
Ogółem				12 295 098,59	2 781 173,61	9 513 924,98	1 245 447,00	0,00	8 236 102,67	32 375,31	x


* Środki z Programu Inwestycji Strategicznych "POLSKI ŁĄD" drogi 2.286.102,67zł.

* Środki z Programu Inwestycji Strategicznych "POLSKI ŁĄD" SUW w Suraziu 4.000.000zł.

* Środki z Programu Inwestycji Strategicznych "POLSKI ŁĄD" oświetlenie 1.950.000zł.

Przewodniczący Rady Miejskiej

Agnieszka Edyta Filipczuk-Żamojda



Załącznik Nr 4
do Uchwały Nr XXXVII/245/23
Rady Miejskiej w Surażu
z dnia 22 lutego 2023 r.

Przychody i rozchody budżetu w 2023r.

Lp.	Treść	Klasyfikacja §	Kwota
1	2	3	4
Przychody ogółem:			2.188.886,84
1	Przychody jednostek samorządu terytorialnego z niewykorzystanych środków pieniężnych na rachunku bieżącym budżetu, wynikających z rozliczenia dochodów i wydatków nimi finansowanych związanych ze szczególnymi zasadami wykonywania budżetu określonymi w odrębnych ustawach: - środki z funduszu COVID-19 40.471,84 - zezwolenia alkoholowe 29.144,00 - opłaty za odpady komunalne 6.783,00	905	76.398,84
2	Przychody jednostek samorządu terytorialnego z wynikających z rozliczenia środków określonych w art. 5 ust. 1 pkt 2 ustawy i dotacji na realizację programu, projektu lub zadania finansowanego z udziałem tych środków	906	73.329,91
3	Wolne środki, o których mowa w art. 217 ust.2 pkt 6 ustawy	950	1.530.000,00
4	Nadwyżka z lat ubiegłych	957	509.158,09
Rozchody ogółem:			207.188,00
1	Spląty otrzymanych krajowych pożyczek i kredytów	992	207 188,00

Przewodniczący Rady Miejskiej

Agnieszka Edyta Filipczuk-Żamojda

1. Introduction

2. Objectives

3. Methodology

4. Results

Experimental Results and Discussion

The first part of the experiment was designed to investigate the effect of temperature on the rate of reaction. The reaction was carried out at three different temperatures: 25°C, 35°C, and 45°C. The results showed that the rate of reaction increased significantly with increasing temperature. This is consistent with the Arrhenius equation, which states that the rate constant increases exponentially with temperature.

In the second part of the experiment, the effect of concentration on the rate of reaction was studied. The reaction was carried out at a constant temperature of 35°C, but with varying initial concentrations of the reactants. The results showed that the rate of reaction increased linearly with increasing concentration. This suggests that the reaction is first order with respect to the concentration of the reactants.

The third part of the experiment was a control experiment, where the reaction was carried out under standard conditions (25°C, 0.1 M concentration). The results showed that the rate of reaction was significantly lower than in the previous experiments, confirming the effect of temperature and concentration on the reaction rate.

Overall, the results of the experiment demonstrate that both temperature and concentration have a significant effect on the rate of reaction. The reaction is first order with respect to the concentration of the reactants, and the rate constant increases exponentially with temperature.

The experimental data is summarized in the following table:

Temperature (°C)	Concentration (M)	Rate of Reaction (s ⁻¹)
25	0.1	0.05
35	0.1	0.15
45	0.1	0.45
35	0.2	0.30
35	0.3	0.45

UZASADNIENIE DOKONANYCH ZMIAN W BUDŻECIE NA 2023R.

- Plan dochodów uległ zmianom polegającym na zwiększeniu, zmniejszeniu w rozdziałach:
- 40095 Pozostała działalność zwiększono o kwotę 196.200zł. – wpłaty mieszkańców za zakup węgla w preferencyjnych cenach.
 - 85213 Składki na ubezpieczenie zdrowotne zwiększono o kwotę 1.160zł.
 - 85295 Pozostała działalność zwiększono o kwotę 2.496zł – dotacja na realizację programu „Korpus wsparcia seniorów”.
 - 85395 Pozostała działalność zwiększono o kwotę 18.360zł – środki z funduszu przeciwdziałania COVID-19 przeznaczonych na wypłatę dodatków węglowych i elektrycznych dla gospodarstw domowych.
 - 85395 Pozostała działalność zmniejszono o kwotę 260.000zł. – zmiana klasyfikacji budżetowej wpłaty mieszkańców za zakup węgla w preferencyjnych cenach.

W planie wydatków dokonano zmiany w rozdziałach polegających na zwiększeniu, zmniejszeniu oraz przesunięciu między działami, rozdziałami i paragrafami:

- 40095 Pozostała działalność zwiększono o kwotę 327.500zł. – zakup węgla i koszty dystrybucji za 2022-2023 rok.
- 60016 Drogi gminne zwiększono o kwotę 50.000zł. – przebudowa ul.Krótkiej w Suraziu II etap.
- 75023 Urzędy gmin przesunięto kwotę 1.000zł. na opłatę podatku od nieruchomości.
- 851 Ochrona zdrowia zwiększono o kwotę 29.144zł. - środki niewykorzystane w latach poprzednich na zadania objęte programem GKRPA m.in. na wynagrodzenia biegłych sądowych, diet członków komisji, finansowanie zajęć sportowych, profilaktyki uzależnień, warsztatów i spotkań z terapeutą ds. uzależnień, dofinansowanie pikników rodzinnych i programów profilaktycznych, zakup materiałów, nagród w konkursach, opłat sądowych.
- 85213 Składki na ubezpieczenie zdrowotne zwiększono o kwotę 1.160zł.
- 85214 Zasiłki celowe zmniejszono o kwotę 624zł.
- 85295 Pozostała działalność zwiększono o kwotę 3.120zł w tym wkład własny gminy 624zł.– realizacja programu „Korpus wsparcia seniorów” opieka w zakresie usługi medycznej Wspieraj seniora .
- 85395 Pozostała działalność zwiększono o kwotę 18.360zł – wypłata dodatków węglowych i elektrycznych dla gospodarstw domowych. Jednocześnie dostosowano plan na zwrot środków za dodatki węglowe niewykorzystane w 2022 roku.
- 85395 Pozostała działalność zmniejszono o kwotę 219.528,16zł. – zmiana klasyfikacji budżetowej zakupu węgla i kosztów dystrybucji.
- 90002 Gospodarka odpadami zwiększono o kwotę 6.783zł. - środki niewykorzystane w latach poprzednich przeznacza się na zadania wynikające z ustawy o utrzymaniu czystości i porządku w gminach.

Przewodniczący Rady Miejskiej

Agnieszka Edyta Filipczuk-Żamojda

SURAŻ

PROTOKÓŁ GŁOSOWANIA z dnia 22 lutego 2023 r.

Głosowanie jawne

Liczba uprawnionych do głosowania: 15

Liczba oddanych głosów: 15

Punkt porządku obrad	Przedmiot głosowania	Za	Przeciw	Wstrzymujący
2	Projekt uchwały w sprawie zmian w budżecie gminy na 2023r.	15	0	0

Rezultat głosowania: **Przyjęto**

Głosy oddane:

Krzysztof Bibułowicz	ZA
Mirosław Danilczuk	ZA
Julita Dziemianiuk	ZA
Agnieszka Edyta Filipczuk-Zamojda	ZA
Paweł Jaroszko	ZA
Ignacy Karczewski	ZA
Agnieszka Kłosko	ZA
Krzysztof Młodzianowski	ZA
Iwona Nowicka	ZA
Bogdan Owczarczuk	ZA
Krzysztof Pańkowski	ZA
Adam Sosnowski	ZA
Wiesław Marian Wołoszczyk	ZA
Halina Wyszowska	ZA
Teresa Zimnoch	ZA

UCHWAŁA NR XXXVII/246/23

RADY MIEJSKIEJ W SURAŻU

z dnia 22 lutego 2023 r.

**w sprawie zmiany uchwały Wieloletniej Prognozy Finansowej Gminy Suraż
na lata 2023-2029**

Na podstawie art. 18 ust. 2 pkt 6 ustawy z dnia 8 marca 1990 r. o samorządzie gminnym (Dz. U. z 2023r. poz.40) oraz art. 226, art. 227, art. 228, art. 229, art. 231 ustawy z dnia 27 sierpnia 2009 r. o finansach publicznych (Dz. U. z 2022r. poz.1634 ze zm.) Rada Miejska postanawia:

§ 1. Załącznik Nr 1 w sprawie Wieloletniej Prognozy Finansowej Gminy Suraż na lata 2023 – 2029 wraz z prognozą kwoty długu i spłat zobowiązań, otrzymuje brzmienie zgodnie z Załącznikiem Nr 1 do niniejszej uchwały.

§ 2. Objaśnienia zmian przyjętych wartości stanowi Załącznik Nr 2 do niniejszej uchwały.

§ 3. Wykonanie uchwały powierza się Burmistrzowi Suraża.

§ 4. Uchwała wchodzi w życie z dniem podjęcia.

Przewodniczący Rady Miejskiej

Agnieszka Edyta Filipczuk-Żamojda

Wieloletnia prognoza finansowa jednostki samorządu terytorialnego 1)

Ustalona na lata 2022–2025 relacja z art. 243 (poz. 8.3, 8.3.1, 8.4 i 8.4.1) została obliczona według średniej 7-letniej

Gminy Suraz na lata 2023-2029

Wyszczególnienie	1	z tego:						w tym:	
		Dochody bieżące ^x	dochody z tytułu udziału we wpływach z podatku dochodowego od osób fizycznych	dochody z tytułu udziału we wpływach z podatku dochodowego od osób prawnych	z subwencji ogólnej	z tytułu dotacji i środków przeznaczonych na cele bieżące x 3)	pozostałe dochody bieżące 4)	z podatku od nieruchomości	Dochody majątkowe ^x
Lp	1	1.1	1.1.1	1.1.2	1.1.3	1.1.4	1.1.5	1.1.5.1	1.2
Wykonanie 2016	8 640 872,78	8 535 108,64	526 713,00	2 128,25	1 819 238,00	2 588 885,65	3 598 143,74	2 606 962,91	105 764,14
Wykonanie 2017	8 832 418,90	8 745 821,57	549 132,00	1 946,34	1 864 822,00	3 131 563,36	3 198 357,87	2 523 044,95	86 597,33
Wykonanie 2018	10 390 218,10	9 962 576,63	677 591,00	2 234,87	2 040 094,00	3 561 096,57	3 681 560,19	2 633 591,59	427 641,47
Wykonanie 2019	11 814 136,81	10 715 182,97	716 285,00	9 200,11	2 273 243,00	3 763 574,66	3 952 880,20	2 645 918,75	1 098 953,84
Wykonanie 2020	12 161 830,71	11 296 483,70	778 207,00	4 911,14	2 195 649,00	4 106 484,29	4 211 232,27	2 669 046,59	865 347,01
Wykonanie 2021	14 145 449,73	12 024 551,27	895 413,00	419,18	2 568 098,00	3 977 118,84	4 583 502,25	2 850 806,17	2 120 898,46
Plan 3 kw. 2022	15 759 991,70	12 557 273,03	757 681,00	8 085,00	2 369 675,00	4 781 943,35	4 639 888,68	2 860 900,00	3 202 718,67
Wykonanie 2022	19 242 746,53	16 399 184,24	3 646 099,57	8 085,00	2 369 675,00	5 413 598,85	4 961 725,82	2 836 689,72	2 843 562,29
2023	18 264 216,00	9 675 113,33	715 470,00	7 676,00	2 504 990,00	1 766 239,00	4 680 738,33	2 870 900,00	8 589 102,67
2024	14 350 000,00	10 200 000,00	990 000,00	10 000,00	2 700 000,00	1 800 000,00	4 700 000,00	3 000 000,00	4 150 000,00
2025	10 910 000,00	10 530 000,00	1 100 000,00	10 000,00	2 870 000,00	1 800 000,00	4 750 000,00	3 050 000,00	380 000,00
2026	11 060 000,00	10 710 000,00	1 100 000,00	10 000,00	2 900 000,00	1 900 000,00	4 800 000,00	3 070 000,00	350 000,00
2027	11 430 000,00	11 080 000,00	1 100 000,00	13 000,00	2 990 000,00	1 900 000,00	4 890 000,00	3 090 000,00	350 000,00
2028	11 415 000,00	11 200 000,00	0,00	0,00	0,00	1 900 000,00	0,00	0,00	215 000,00
2029	11 565 000,00	11 350 000,00	0,00	0,00	0,00	1 900 000,00	0,00	0,00	215 000,00

¹⁾ Wzór może być stosowany także w układzie pionowym, w którym poszczególne pozycje są przedstawione w kolumnach, a lata w wierszach.

²⁾ Zgodnie z art. 227 ustawy z dnia 27 sierpnia 2009 r. o finansach publicznych (Dz. U. z 2019 r. poz. 869, z późn. zm.), zwanej dalej „ustawą”, wieloletnia prognoza finansowa obejmuje okres roku budżetowego oraz co najmniej trzech kolejnych lat. W sytuacji dłuższego okresu prognozowania finansowego wzór stosuje się dla lat wykraczających poza minimalny (4-letni) okres prognozy, wynikający z art. 227 ustawy.

³⁾ W pozycji wykazuje się dochody o charakterze celowym, które jednostka otrzymuje od podmiotów zewnętrznych. W szczególności pozycja obejmuje dotacje celowe z budżetu państwa na zadania bieżące oraz dotacje i środki na finansowanie wydatków bieżących na realizację zadań finansowanych z udziałem środków, o których mowa w art. 5 ust. 1 pkt 2 i 3 ustawy. W pozycji nie wykazuje się natomiast dochodów związanych ze szczególnymi zasadami wykonywania budżetu jednostki wynikającymi z odrębnych ustaw, o których mowa w art. 237 ust. 1 ustawy.

⁴⁾ W pozycji wykazuje się pozostałe dochody bieżące w szczególności kwoty podatków i opłat lokalnych.

z tego:														
Wyszczególnienie	Wydatki ogółem x	w tym:										w tym:		
		na wynagrodzenia i składki od nich naliczane	z tytułu poręczeń i gwarancji x	gwarancje i poręczenia podlegające wyłączeniu z limitu spłaty zobowiązań, o którym mowa w art. 243 ustawy ^x	wydatki na obsługę długu x	w tym:			Wydatki majątkowe x	Inwestycje i zakupy inwestycyjne, o których mowa w art. 236 ust. 4 pkt 1 ustawy	w tym:			
						odsetki i dyskonto podlegające wyłączeniu z limitu spłaty zobowiązań, o którym mowa w art. 243 ustawy, w terminie nie dłuższym niż 90 dni po zakończeniu programu, projektu lub zadania i otrzymaniu refundacji z tych środków (bez odsetek i dyskonta od zobowiązań na wkład krajowy) x	odsetki i dyskonto podlegające wyłączeniu z limitu spłaty zobowiązań, o którym mowa w art. 243 ustawy, z tytułu zobowiązań zaciągniętych na wkład krajowy x	pozostałe odsetki i dyskonto podlegające wyłączeniu z limitu spłaty zobowiązań, o którym mowa w art. 243 ustawy ^x			wydatki o charakterze dotacyjnym na inwestycje i zakupy inwestycyjne			
Lp	2	2.1	2.1.1	2.1.2	2.1.2.1	2.1.3	2.1.3.1	2.1.3.2	2.1.3.3	2.2	2.2.1	2.2.1.1		
Wykonanie 2016	7 680 121,31	7 352 418,76	3 057 924,50	0,00	0,00	48 338,83	0,00	0,00	0,00	327 702,55	327 702,55	195 910,82		
Wykonanie 2017	8 778 419,54	7 934 447,56	3 153 771,17	0,00	0,00	40 774,64	0,00	0,00	0,00	843 971,98	843 971,98	171 850,68		
Wykonanie 2018	11 969 095,75	8 911 812,36	3 565 319,01	0,00	0,00	44 237,26	0,00	0,00	0,00	3 057 283,39	3 057 283,39	0,00		
Wykonanie 2019	10 468 559,79	9 827 171,65	3 912 107,12	0,00	0,00	61 578,66	0,00	0,00	0,00	641 388,14	641 388,14	0,00		
Wykonanie 2020	11 740 418,27	10 328 018,80	3 927 224,51	0,00	0,00	33 597,81	0,00	0,00	0,00	1 412 399,47	1 412 399,47	312 867,34		
Wykonanie 2021	12 466 155,18	10 995 801,67	4 420 253,23	0,00	0,00	20 150,64	0,00	0,00	0,00	1 470 353,51	1 470 353,51	517 447,15		
Plan 3 kw. 2022	17 718 816,14	12 702 633,03	4 783 305,66	0,00	0,00	100 000,00	0,00	0,00	0,00	5 016 183,11	5 016 183,11	1 461 080,44		
Wykonanie 2022	17 747 460,44	13 128 233,45	4 643 638,26	0,00	0,00	92 037,70	0,00	0,00	0,00	4 619 226,99	4 619 226,99	1 406 249,32		
2023	20 245 914,84	10 731 989,86	5 076 503,00	0,00	0,00	100 000,00	0,00	0,00	0,00	9 513 924,98	9 513 924,98	307 133,00		
2024	14 130 000,00	10 100 000,00	4 900 000,00	0,00	0,00	70 000,00	0,00	0,00	0,00	4 030 000,00	4 030 000,00	0,00		
2025	10 690 000,00	10 240 000,00	4 950 000,00	0,00	0,00	60 000,00	0,00	0,00	0,00	450 000,00	450 000,00	0,00		
2026	10 790 000,00	10 350 000,00	5 000 000,00	0,00	0,00	50 000,00	0,00	0,00	0,00	440 000,00	440 000,00	0,00		
2027	11 160 000,00	10 450 000,00	0,00	0,00	0,00	40 000,00	0,00	0,00	0,00	710 000,00	710 000,00	0,00		
2028	11 195 000,00	10 450 000,00	0,00	0,00	0,00	30 000,00	0,00	0,00	0,00	745 000,00	745 000,00	0,00		
2029	11 435 000,00	10 550 000,00	0,00	0,00	0,00	20 000,00	0,00	0,00	0,00	885 000,00	885 000,00	0,00		

Wyszczególnienie	Wynik budżetu ^x	z tego:								
		w tym:		Przychody budżetu ^x	Kredyty, pożyczki, emisja papierów wartościowych ^x	w tym:		Nadwyżka budżetowa z lat ubiegłych ^{x 6)}	w tym:	
		Kwota prognozowanej nadwyżki budżetu przeznaczana na spłatę kredytów, pożyczek i wykup papierów wartościowych ⁵⁾	na pokrycie deficytu budżetu ^x			na pokrycie deficytu budżetu ^x	Wolne środki, o których mowa w art. 217 ust. 2 pkt 6 ustawy ^x		na pokrycie deficytu budżetu ^x	
Lp	3	3.1	4	4.1	4.1.1	4.2	4.2.1	4.3	4.3.1	
Wykonanie 2016	960 751,47	0,00	798 269,44	0,00	0,00	0,00	0,00	798 269,44	0,00	
Wykonanie 2017	53 999,36	0,00	1 421 620,91	0,00	0,00	0,00	0,00	1 421 620,91	0,00	
Wykonanie 2018	-1 578 877,65	0,00	2 683 700,27	1 500 000,00	1 500 000,00	0,00	0,00	1 183 700,27	78 877,65	
Wykonanie 2019	1 345 577,02	0,00	886 822,62	0,00	0,00	0,00	0,00	886 822,62	0,00	
Wykonanie 2020	421 412,44	0,00	1 948 920,64	0,00	0,00	55 939,02	0,00	1 892 981,62	0,00	
Wykonanie 2021	1 679 294,55	0,00	2 095 333,08	0,00	0,00	155 156,08	0,00	1 940 177,00	0,00	
Plan 3 kw. 2022	-1 958 824,44	0,00	2 158 824,44	0,00	0,00	630 324,44	630 324,44	1 528 500,00	1 328 500,00	
Wykonanie 2022	1 495 286,09	0,00	3 571 638,63	0,00	0,00	1 834 450,63	0,00	1 737 188,00	0,00	
2023	-1 981 698,84	0,00	2 188 886,84	0,00	0,00	658 886,84	658 886,84	1 530 000,00	1 322 812,00	
2024	220 000,00	220 000,00	0,00	0,00	0,00	0,00	0,00	0,00	0,00	
2025	220 000,00	220 000,00	0,00	0,00	0,00	0,00	0,00	0,00	0,00	
2026	270 000,00	270 000,00	0,00	0,00	0,00	0,00	0,00	0,00	0,00	
2027	270 000,00	270 000,00	0,00	0,00	0,00	0,00	0,00	0,00	0,00	
2028	220 000,00	220 000,00	0,00	0,00	0,00	0,00	0,00	0,00	0,00	
2029	130 000,00	130 000,00	0,00	0,00	0,00	0,00	0,00	0,00	0,00	

5) Inne przeznaczenie nadwyżki budżetowej wymaga określenia w wieloletniej prognozy finansowej.

6) W pozycji należy ująć środki pieniężne znajdujące się na rachunku budżetu pochodzące z nadwyżek poprzednich budżetów, łącznie z niewykorzystanymi środkami, o których mowa w art. 217 ust. 2 pkt 8 ustawy.

Wyszczególnienie	z tego:				Rozchody budżetu x	z tego:				
	Spłaty udzielonych pożyczek w latach ubiegłych x	w tym:		Inne przychody niezwiązane z zaciąganiem długu x 7)		na pokrycie deficytu budżetu x	Spłaty rat kapitałowych kredytów i pożyczek oraz wykup papierów wartościowych x	łączna kwota przypadających na dany rok kwot usługowych wyłączeń z limitu spłaty zobowiązań x	w tym:	
		na pokrycie deficytu budżetu x							kwota przypadających na dany rok kwot wyłączeń określonych w art. 243 ust. 3 ustawy x	kwota przypadających na dany rok kwot wyłączeń określonych w art. 243 ust. 3a ustawy x
Lp	4.4	4.4.1	4.5	4.5.1	5	5.1	5.1.1	5.1.1.1	5.1.1.2	
Wykonanie 2016	0,00	0,00	0,00	0,00	337 400,00	337 400,00	0,00	0,00	0,00	
Wykonanie 2017	0,00	0,00	0,00	0,00	291 920,00	291 920,00	0,00	0,00	0,00	
Wykonanie 2018	0,00	0,00	0,00	0,00	218 000,00	218 000,00	0,00	0,00	0,00	
Wykonanie 2019	0,00	0,00	0,00	0,00	283 479,00	283 479,00	0,00	0,00	0,00	
Wykonanie 2020	0,00	0,00	0,00	0,00	275 000,00	275 000,00	0,00	0,00	0,00	
Wykonanie 2021	0,00	0,00	0,00	0,00	202 989,00	202 989,00	0,00	0,00	0,00	
Plan 3 kw. 2022	0,00	0,00	0,00	0,00	200 000,00	200 000,00	0,00	0,00	0,00	
Wykonanie 2022	0,00	0,00	0,00	0,00	200 000,00	200 000,00	0,00	0,00	0,00	
2023	0,00	0,00	0,00	0,00	200 000,00	200 000,00	0,00	0,00	0,00	
2024	0,00	0,00	0,00	0,00	207 188,00	207 188,00	0,00	0,00	0,00	
2025	0,00	0,00	0,00	0,00	220 000,00	220 000,00	0,00	0,00	0,00	
2026	0,00	0,00	0,00	0,00	220 000,00	220 000,00	0,00	0,00	0,00	
2027	0,00	0,00	0,00	0,00	270 000,00	270 000,00	0,00	0,00	0,00	
2028	0,00	0,00	0,00	0,00	270 000,00	270 000,00	0,00	0,00	0,00	
2029	0,00	0,00	0,00	0,00	220 000,00	220 000,00	0,00	0,00	0,00	
					130 000,00	130 000,00	0,00	0,00	0,00	

7) W pozycji należy ująć w szczególności przychody pochodzące z prywatyzacji majątku jednostki samorządu terytorialnego.

Wyszczególnienie	Rozchody budżetu, z tego:										w tym:	Relacja zrównoważenia wydatków bieżących, o której mowa w art. 242 ustawy
	łączna kwota przypadających na dany rok kwot ustawowych wyłączeń z limitu: spłaty zobowiązań, z tego:											
	z tego:					Inne rozchody niezwiązane ze spłatą długu x	Kwota długu x	kwota długu, którego planowana spłata dokona się z wydatków x	Różnica między dochodami bieżącymi a wydatkami bieżącymi x	Różnica między dochodami bieżącymi, skorygowanymi o środki ⁸⁾ a wydatkami bieżącymi x		
	kwota wyłączeń z tytułu wcześniejszej spłaty zobowiązań, określonych w art. 243 ust. 3b ustawy	środkami nowego zobowiązania	wolnymi środkami, o których mowa w art. 217 ust. 2 pkt 6 ustawy	innymi środkami	kwota przypadających na dany rok kwot pozostałych ustawowych wyłączeń z limitu spłaty zobowiązań x							
Lp	5.1.1.3	5.1.1.3.1	5.1.1.3.2	5.1.1.3.3	5.1.1.4	5.2	6	6.1	7.1	7.2		
Wykonanie 2016	x	x	x	x	0,00	0,00	1 508 576,00	0,00	1 182 689,88	1 980 959,32		
Wykonanie 2017	x	x	x	x	0,00	0,00	1 216 656,00	0,00	811 374,01	2 232 994,92		
Wykonanie 2018	x	x	x	x	0,00	0,00	2 498 656,00	0,00	1 050 764,27	2 234 464,54		
Wykonanie 2019	x	x	x	x	0,00	0,00	2 215 177,00	0,00	888 011,32	1 774 833,94		
Wykonanie 2020	x	x	x	x	0,00	0,00	1 940 177,00	0,00	988 464,90	2 917 385,54		
Wykonanie 2021	x	x	x	x	0,00	0,00	1 737 188,00	0,00	1 028 749,60	3 124 082,68		
Plan 3 kw. 2022	x	x	x	x	0,00	0,00	1 537 188,00	0,00	-145 360,00	2 013 464,44		
Wykonanie 2022	x	x	x	x	0,00	0,00	1 537 188,00	0,00	3 270 950,79	6 842 589,42		
2023	0,00	0,00	0,00	0,00	0,00	0,00	1 330 000,00	0,00	-1 056 876,53	1 132 010,31		
2024	x	x	x	x	0,00	0,00	1 110 000,00	0,00	100 000,00	100 000,00		
2025	x	x	x	x	0,00	0,00	890 000,00	0,00	290 000,00	290 000,00		
2026	x	x	x	x	0,00	0,00	620 000,00	0,00	360 000,00	360 000,00		
2027	x	x	x	x	0,00	0,00	350 000,00	0,00	630 000,00	630 000,00		
2028	x	x	x	x	0,00	0,00	130 000,00	0,00	750 000,00	750 000,00		
2029	x	x	x	x	0,00	0,00	0,00	0,00	800 000,00	800 000,00		

8) Skorygowanie o środki dotyczy określonego w art. 242 ustawy powiększenia o odpowiednie dla roku prognozy przychody wskazane w art. 217 ust. 2 ustawy. Skutki finansowe wyłączeń ograniczenia, o którym mowa w art. 242 ustawy, zawarte w innych ustawach należy ująć w objaśnieniach dołączanych do wiałoletniej prognozy finansowej zgodnie z art. 226 ust. 2a ustawy.

Wyszczególnienie	Wskaźnik spłaty zobowiązań					Informacja o spełnieniu wskaźnika spłaty zobowiązań określonego w art. 243 ustawy, po uwzględnieniu zobowiązań związku współtworzonego przez jednostkę samorządu terytorialnego oraz po uwzględnieniu ustawowych wyłączeń	Informacja o spełnieniu wskaźnika spłaty zobowiązań określonego w art. 243 ustawy, po uwzględnieniu zobowiązań związku współtworzonego przez jednostkę samorządu terytorialnego oraz po uwzględnieniu ustawowych wyłączeń, obliczonego w oparciu o plan 3 kwartałów roku poprzedzającego rok budżetowy ^x	Informacja o spełnieniu wskaźnika spłaty zobowiązań określonego w art. 243 ustawy, po uwzględnieniu zobowiązań związku współtworzonego przez jednostkę samorządu terytorialnego oraz po uwzględnieniu ustawowych wyłączeń, obliczonego w oparciu o plan 3 kwartałów roku poprzedzającego rok budżetowy ^x
	8.1	8.2	8.3	8.3.1	8.4.1			
Relacja określona po lewej stronie nierówności we wzorze, o którym mowa w art. 243 ust. 1 ustawy (po uwzględnieniu zobowiązań związku współtworzonego przez jednostkę samorządu terytorialnego oraz po uwzględnieniu ustawowych wyłączeń przypadających na dany rok) ^x								
Wykonanie 2016	0,00%	x	20,85%	x	x	x	x	x
Wykonanie 2017	0,00%	x	16,87%	x	x	x	x	x
Wykonanie 2018	0,00%	x	17,53%	x	x	x	x	x
Wykonanie 2019	0,00%	x	15,19%	x	x	x	x	x
Wykonanie 2020	0,00%	x	15,48%	x	x	x	x	x
Wykonanie 2021	0,00%	x	13,43%	x	x	x	x	x
Plan 3 kw. 2022	0,00%	-0,48%	0,16%	x	x	x	x	x
Wykonanie 2022	0,00%	30,39%	30,39%	x	x	x	x	x
2023	3,88%	-11,61%	-10,35%	14,22%	18,53%	TAK	TAK	TAK
2024	3,45%	2,02%	9,17%	9,76%	14,08%	TAK	TAK	TAK
2025	3,21%	4,01%	x	8,66%	12,98%	TAK	TAK	TAK
2026	3,63%	4,65%	x	5,17%	9,58%	TAK	TAK	TAK
2027	3,38%	7,30%	x	3,83%	8,24%	TAK	TAK	TAK
2028	2,69%	8,39%	x	2,75%	7,16%	TAK	TAK	TAK
2029	1,59%	8,68%	x	2,04%	6,45%	TAK	TAK	TAK

Ustalona na lata 2022–2025 relacja z art. 243 (poz. 8.3, 8.3.1, 8.4 i 8.4.1) została obliczona według średniej 7-letniej

Finansowanie programów, projektów lub zadań realizowanych z udziałem środków, o których mowa w art. 5 ust. 1 pkt 2 i 3 ustawy										
Wyszczególnienie	w tym:		w tym:		w tym:		w tym:		w tym:	
	9.1	9.1.1	9.1.1.1	9.2	9.2.1	9.2.1.1	9.3	9.3.1	9.3.1.1	w tym:
	Dochody bieżące na programy, projekty lub zadania finansowane z udziałem środków, o których mowa w art. 5 ust. 1 pkt 2 i 3 ustawy x	Dotacje i środki o charakterze bieżącym na realizację programu, projektu lub zadania finansowanego z udziałem środków, o których mowa w art. 5 ust. 1 pkt 2 ustawy x	środki określone w art. 5 ust. 1 pkt 2 ustawy	Dochody majątkowe na programy, projekty lub zadania finansowane z udziałem środków, o których mowa w art. 5 ust. 1 pkt 2 i 3 ustawy	Dochody majątkowe na programy, projekty lub zadania finansowane z udziałem środków, o których mowa w art. 5 ust. 1 pkt 2 ustawy	środki określone w art. 5 ust. 1 pkt 2 ustawy	Wydaki bieżące na programy, projekty lub zadania finansowane z udziałem środków, o których mowa w art. 5 ust. 1 pkt 2 i 3 ustawy x	Wydaki bieżące na programy, projekty lub zadania finansowane z udziałem środków, o których mowa w art. 5 ust. 1 pkt 2 ustawy x		finansowane środkami określonymi w art. 5 ust. 1 pkt 2 ustawy
Lp	9.1	9.1.1	9.1.1.1	9.2	9.2.1	9.2.1.1	9.3	9.3.1	9.3.1.1	
Wykonanie 2016	1 976,00	1 976,00	1 976,00	92 069,14	92 069,14	92 069,14	0,00	0,00	0,00	
Wykonanie 2017	8 300,00	8 300,00	7 426,31	0,00	0,00	0,00	65 628,75	65 628,75	51 282,75	
Wykonanie 2018	339 939,38	339 939,38	301 848,04	53 446,33	53 446,33	53 446,33	240 403,64	240 403,64	202 233,39	
Wykonanie 2019	263 429,36	263 429,36	235 699,95	681 488,68	681 488,68	470 268,96	290 858,02	290 858,02	260 240,96	
Wykonanie 2020	285 293,46	285 293,46	274 345,57	299 535,75	299 535,75	299 535,75	300 777,54	300 777,54	281 620,87	
Wykonanie 2021	0,00	0,00	0,00	1 080 658,50	1 080 658,50	1 071 003,30	23 809,44	23 809,44	23 809,44	
Plan 3 kw. 2022	116 873,32	116 873,32	116 873,32	866 616,00	866 616,00	866 616,00	124 716,40	124 716,40	116 873,32	
Wykonanie 2022	102 354,90	102 354,90	102 354,90	557 459,62	557 459,62	557 459,62	77 759,30	77 759,30	77 759,30	
2023	2 400,00	2 400,00	2 400,00	253 000,00	253 000,00	253 000,00	40 954,60	40 954,60	40 954,60	
2024	0,00	0,00	0,00	0,00	0,00	0,00	0,00	0,00	0,00	
2025	-0,00	0,00	0,00	0,00	0,00	0,00	0,00	0,00	0,00	
2026	0,00	0,00	0,00	0,00	0,00	0,00	0,00	0,00	0,00	
2027	0,00	0,00	0,00	0,00	0,00	0,00	0,00	0,00	0,00	
2028	0,00	0,00	0,00	0,00	0,00	0,00	0,00	0,00	0,00	
2029	0,00	0,00	0,00	0,00	0,00	0,00	0,00	0,00	0,00	

Informacje uzupełniające o wybranych kategoriach finansowych										
Wyszczególnienie	w tym:			Wydatki objęte limitem, o którym mowa w art. 226 ust. 3 pkt 4 ustawy	z tego:		Wydatki bieżące na pokrycie ujemnego wyniku finansowego samodzielnego publicznego zakładu opieki zdrowotnej	Wydatki na spłatę zobowiązań przejmowanych w związku z likwidacją lub przekształceniem samodzielnego publicznego zakładu opieki zdrowotnej	Kwota zobowiązań związku współtworzonego przez jednostkę samorządu terytorialnego przypadających do spłaty w danym roku budżetowym, podlegająca doliczeniu zgodnie z art. 244 ustawy ^x	Kwota zobowiązań wynikających z przejęcia przez jednostkę samorządu terytorialnego zobowiązań po likwidowanych i przekształcanych samorządowych osobach prawnych
	Wydatki majątkowe na programy, projekty lub zadania finansowane z udziałem środków, o których mowa w art. 5 ust. 1 pkt 2 i 3 ustawy	Wydatki majątkowe na programy, projekty lub zadania finansowane z udziałem środków, o których mowa w art. 5 ust. 1 pkt 2 ustawy	w tym:		bieżące	majątkowe				
Lp	9.4	9.4.1	9.4.1.1	10.1	10.1.1	10.1.2	10.2	10.3	10.4	10.5
Wykonanie 2016	0,00	0,00	0,00	0,00	0,00	0,00	0,00	0,00	0,00	0,00
Wykonanie 2017	15 990,00	15 990,00	0,00	0,00	0,00	0,00	0,00	0,00	0,00	0,00
Wykonanie 2018	858 306,26	858 306,26	277 273,29	0,00	0,00	0,00	0,00	0,00	0,00	0,00
Wykonanie 2019	605 948,14	605 948,14	413 945,00	304 037,04	304 037,04	0,00	0,00	0,00	0,00	0,00
Wykonanie 2020	215 054,00	215 054,00	161 290,50	240 815,96	225 815,96	15 000,00	0,00	0,00	0,00	0,00
Wykonanie 2021	663 751,17	663 751,17	529 654,97	323 809,44	23 809,44	300 000,00	0,00	0,00	0,00	0,00
Plan 3 kw. 2022	1 415 635,44	1 415 635,44	1 415 635,44	0,00	0,00	0,00	0,00	0,00	0,00	0,00
Wykonanie 2022	1 350 823,06	1 350 823,06	1 350 823,06	6 798 602,67	0,00	6 798 602,67	0,00	0,00	0,00	0,00
2023	32 375,31	32 375,31	32 375,31	3 600 000,00	0,00	3 600 000,00	0,00	0,00	0,00	0,00
2024	0,00	0,00	0,00	0,00	0,00	0,00	0,00	0,00	0,00	0,00
2025	0,00	0,00	0,00	0,00	0,00	0,00	0,00	0,00	0,00	0,00
2026	0,00	0,00	0,00	0,00	0,00	0,00	0,00	0,00	0,00	0,00
2027	0,00	0,00	0,00	0,00	0,00	0,00	0,00	0,00	0,00	0,00
2028	0,00	0,00	0,00	0,00	0,00	0,00	0,00	0,00	0,00	0,00
2029	0,00	0,00	0,00	0,00	0,00	0,00	0,00	0,00	0,00	0,00

Informacje uzupełniające o wybranych kategoriach finansowych													
Wyszczególnienie	Lp	10.6 Spłaty, o których mowa w poz. 5.1, wynikające wyłącznie z tytułu zobowiązań już zaciągniętych x	10.7 Wydatki zmniejszające dług x	w tym:					10.7.3 wypłaty z tytułu wymagalnych poręczeń i gwarancji x	10.8 Kwota wzrostu(+)/spadku(-) kwoty długu wynikająca z operacji niekasowych (m.in. umorzenia, różnice kursowe)	10.9 Wcześniejsza spłata zobowiązań, wyłączone z limitu spłaty zobowiązań, dokonywana w formie wydatków budżetowych	10.10 Wykup papierów wartościowych, spłaty rat kredytów i pożyczek wraz z należnymi odsetkami i dyskontem, odpowiednio emilowanych lub zaciągniętych do równowartości kwoty ubytku w wykonanych dochodach jednostki samorządu terytorialnego będącego skutkiem wystąpienia COVID-19 x	10.11 Wydatki bieżące podlegające ustawowemu wyłączeniu z limitu spłaty zobowiązań ⁹⁾
				10.7.1 spłata zobowiązań wymagalnych z lat poprzednich, innych niż w poz. 10.7.3 x	10.7.2 spłata zobowiązań zaliczanych do tytułu dłużnego – kredyty i pożyczka x	w tym:							
						zobowiązań zaciągniętych po dniu 1 stycznia 2019 r. x	dokonywana w formie wydatku bieżącego x						
				10.7.1	10.7.2	10.7.2.1	10.7.2.1.1		10.7.3	10.8	10.9	10.10	10.11
Wykonanie 2016		337 400,00	0,00	0,00	0,00	0,00	0,00		0,00	0,00	x	0,00	0,00
Wykonanie 2017		291 920,00	0,00	0,00	0,00	0,00	0,00		0,00	0,00	x	0,00	0,00
Wykonanie 2018		218 000,00	0,00	0,00	0,00	0,00	0,00		0,00	0,00	x	0,00	0,00
Wykonanie 2019		283 479,00	0,00	0,00	0,00	0,00	0,00		0,00	0,00	x	0,00	0,00
Wykonanie 2020		275 000,00	0,00	0,00	0,00	0,00	0,00		0,00	0,00	x	0,00	0,00
Wykonanie 2021		202 989,00	0,00	0,00	0,00	0,00	0,00		0,00	0,00	x	0,00	0,00
Plan 3 kw. 2022		200 000,00	0,00	0,00	0,00	0,00	0,00		0,00	0,00	x	0,00	0,00
Wykonanie 2022		200 000,00	0,00	0,00	0,00	0,00	0,00		0,00	0,00	x	0,00	0,00
2023		207 188,00	0,00	0,00	0,00	0,00	0,00		0,00	0,00	0,00	0,00	0,00
2024		220 000,00	0,00	0,00	0,00	0,00	0,00		0,00	0,00	x	0,00	0,00
2025		220 000,00	0,00	0,00	0,00	0,00	0,00		0,00	0,00	x	0,00	0,00
2026		270 000,00	0,00	0,00	0,00	0,00	0,00		0,00	0,00	x	0,00	0,00
2027		270 000,00	0,00	0,00	0,00	0,00	0,00		0,00	0,00	x	0,00	0,00
2028		220 000,00	0,00	0,00	0,00	0,00	0,00		0,00	0,00	x	0,00	0,00
2029		130 000,00	0,00	0,00	0,00	0,00	0,00		0,00	0,00	x	0,00	0,00

9) W pozycji należy ująć kwoty wydatków bieżących, o które zostają pomniejszone wydatki bieżące budżetu przy wyliczaniu limitu spłaty zobowiązań określonego po prawej stronie nierówności we wzorze, o którym mowa w art. 243 ustawy, na podstawie odrębnych ustaw, bez wydatków bieżących na obsługę długu. W szczególności należy ująć wydatki poniesione w celu realizacji zadań związanych z przeciwdziałaniem COVID-19.

* Informacje zawarte w tej części wieloletniej prognozy finansowej, w tym o spełnieniu relacji określonej w art. 243 ustawy zostają automatycznie wygenerowane przez aplikację wskazaną przez Ministra Finansów, o której mowa w § 4 ust. 1, na podstawie danych historycznych oraz prognozowanych przez jednostkę samorządu terytorialnego. Automatycznie wyliczenia danych na podstawie wartości historycznych i prognozowanych przez jednostkę samorządu terytorialnego. W szczególności także pozycji 8.3 – 8.3.1 i pozycji z sekcji 12.

x - pozycje oznaczone symbolem „x” sporządza się na okres prognozy kwoty długu, zgodnie z art. 227 ust. 2 ustawy. Okres ten nie podlega wydłużeniu w sytuacji planowania wydatków z tytułu niewymagalnych poręczeń i gwarancji. W przypadku planowania wydatków z tytułu niewymagalnych poręczeń i gwarancji w okresie dłuższym niż okres, na który zaciągnięto oraz planuje się zaciągnąć zobowiązania dłużne, informację o wydatkach z tytułu niewymagalnych poręczeń i gwarancji, wykraczających poza wspomniany okres, należy zamieścić w objaśnieniach do wieloletniej prognozy finansowej.

Przewodniczący Rady Miejskiej

Agnieszka Edyta Filipczuk-Żamojda

Załącznik Nr 2
do Uchwały Nr XXXVII/246/23
Rady Miejskiej w Surazhu
z dnia 22 lutego 2023 roku.

OBJAŚNIENIA ZMIAN PRZYJĘTYCH WARTOŚCI

1. W załączniku Nr 1 Wieloletnia Prognoza Finansowa Gminy Surazh w związku ze zmianami budżetu na 2023r. zaktualizowano plan dochodów, wydatków, przychodów oraz wykonanie 2022 roku.

Przewodniczący Rady Miejskiej

Agnieszka Edyta Filipczuk-Żamojda

SURAŻ

PROTOKÓŁ GŁOSOWANIA z dnia 22 lutego 2023 r.

Głosowanie jawne

Liczba uprawnionych do głosowania: 15

Liczba oddanych głosów: 15

Punkt porządku obrad	Przedmiot głosowania	Za	Przeciw	Wstrzymujący
3	Projekt uchwały w sprawie zmiany Wieloletniej Prognozy Finansowej Gminy Suraż na lata 2023-2029.	13	0	2

Rezultat głosowania: **Przyjęto**

Głosy oddane:

Krzysztof Bibułowicz	ZA
Mirosław Danilczuk	WSTRZ
Julita Dziemianiuk	ZA
Agnieszka Edyta Filipczuk-Żamojda	ZA
Paweł Jaroszko	ZA
Ignacy Karczewski	ZA
Agnieszka Kłosko	ZA
Krzysztof Młodzianowski	ZA
Iwona Nowicka	ZA
Bogdan Owczarczuk	WSTRZ
Krzysztof Pańkowski	ZA
Adam Sosnowski	ZA
Wiesław Marian Wołoszczyk	ZA
Halina Wyszowska	ZA
Teresa Zimnoch	ZA

**UCHWAŁA NR XXXVII/247/23
RADY MIEJSKIEJ W SURAŻU**

z dnia 22 lutego 2023 r.

w sprawie udzielania pomocy finansowej Powiatowi Białostockiemu na dofinansowanie zadania pod nazwą „Opracowanie dokumentacji projektowej na: Przebudowę z rozbudową drogi powiatowej Nr 1517B Turośń Dolna – Suraz wraz z przebudową mostu na cieku bez nazwy k/m Kowale (gm. Suraz)”

Na podstawie art. 10 ust. 2 i art. 18 ust. 2 pkt 15 ustawy z dnia 8 marca 1990 r. o samorządzie gminnym (Dz. U. z 2023 r. poz. 40) oraz art. 216 ust. 2 pkt 5 i art. 220 ustawy z dnia 27 sierpnia 2009r. o finansach publicznych (Dz. U. z 2022 r. poz. 1634, poz. 1692, poz. 1747, poz. 1079, poz. 1768, 1725, 196, 2414) uchwala, co następuje:

§ 1. Udziela się pomocy finansowej Powiatowi Białostockiemu na dofinansowanie zadania pod nazwą „Opracowanie dokumentacji projektowej na: Przebudowę z rozbudową drogi powiatowej Nr 1517B Turośń Dolna – Suraz wraz z przebudową mostu na cieku bez nazwy k/m Kowale (gm. Suraz)” w kwocie 107 133,00 zł (słownie: sto siedem tysięcy sto trzydzieści trzy złotych 00/100).

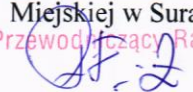
§ 2. Środki finansowe na pomoc, o której mowa w § 1 będą pochodziły z dotacji celowej z budżetu Gminy Suraz na rok 2023.

§ 3. Upoważnia się Burmistrza Suraza do zawarcia stosownej umowy z Zarządem Powiatu Białostockiego określającej przeznaczenie i zasady rozliczenia dotacji celowej.

§ 4. Wykonanie uchwały powierza się Burmistrzowi Suraza.

§ 5. Uchwała wchodzi w życie z dniem podjęcia.

Przewodniczący Rady
Miejskiej w Surazie
Przewodniczący Rady Miejskiej


Agnieszka Edyta Filipczuk-Zamojda
Agnieszka Edyta Filipczuk-Zamojda

SURAŻ

PROTOKÓŁ GŁOSOWANIA z dnia 22 lutego 2023 r.

Głosowanie jawne

Liczba uprawnionych do głosowania: 15

Liczba oddanych głosów: 15

Punkt porządku obrad	Przedmiot głosowania	Za	Przeciw	Wstrzymujący
4	Projekt uchwały w sprawie pomocy finansowej Powiatowi Białostockiemu na dofinansowanie zadania pod nazwą „Opracowanie dokumentacji projektowej na: Przebudowę z rozbudową drogi powiatowej Nr 1517 B Turośń Dolna-Suraż wraz z przebudową mostu na cieku bez nazwy k/m Kowale (gm. Suraż)”	15	0	0

Rezultat głosowania: **Przyjęto**

Głosy oddane:

Krzysztof Bibułowicz	ZA
Mirosław Danilczuk	ZA
Julita Dziemianiuk	ZA
Agnieszka Edyta Filipczuk-Żamojda	ZA
Paweł Jaroszek	ZA
Ignacy Karczewski	ZA
Agnieszka Kłosko	ZA
Krzysztof Młodzianowski	ZA
Iwona Nowicka	ZA
Bogdan Owczarczuk	ZA
Krzysztof Pańkowski	ZA
Adam Sosnowski	ZA
Wiesław Marian Wołoszczyk	ZA
Halina Wyszowska	ZA
Teresa Zimnoch	ZA

**UCHWAŁA NR XXXVII/248/23
RADY MIEJSKIEJ W SURAŻU**

z dnia 22 lutego 2023 r.

w sprawie udzielania pomocy finansowej Powiatowi Białostockiemu na dofinansowanie zadania pod nazwą „Opracowanie dokumentacji projektowej na: Przebudowę z rozbudową drogi powiatowej Nr 1488B na odcinku ul. Zabłudowskiej w Surażu (od skrzyżowania z ul. Białostocką do skrzyżowania z ul. 11 Listopada i Nr 1521B na odcinku ul. Piłsudskiego w Surażu do granicy gminy (gm. Suraż)”

Na podstawie art. 10 ust. 2 i art. 18 ust. 2 pkt 15 ustawy z dnia 8 marca 1990 r. o samorządzie gminnym (Dz. U. z 2023 r. poz. 40) oraz art. 216 ust. 2 pkt 5 i art. 220 ustawy z dnia 27 sierpnia 2009r. o finansach publicznych (Dz. U. z 2022 r. poz. 1634, poz.1692, poz. 1747, poz.1079, poz.1768, 1725, 196, 2114) uchwała, co następuje:

§ 1. Udziela się pomocy finansowej Powiatowi Białostockiemu na dofinansowanie zadania pod nazwą „Opracowanie dokumentacji projektowej na: Przebudowę z rozbudową drogi powiatowej Nr 1488B na odcinku ul. Zabłudowskiej w Surażu (od skrzyżowania z ul. Białostocką do skrzyżowania z ul. 11 Listopada i Nr 1521B na odcinku ul. Piłsudskiego w Surażu do granicy gminy (gm. Suraż)” w kwocie 200 000,00 zł (słownie: dwieście tysięcy złotych 00/100).

§ 2. Środki finansowe na pomoc, o której mowa w § 1 będą pochodziły z dotacji celowej z budżetu Gminy Suraż na rok 2023.

§ 3. Upoważnia się Burmistrza Suraża do zawarcia stosownej umowy z Zarządem Powiatu Białostockiego określającej przeznaczenie i zasady rozliczenia dotacji celowej.

§ 4. Wykonanie uchwały powierza się Burmistrzowi Suraża.

§ 5. Uchwała wchodzi w życie z dniem podjęcia.

Przewodniczący Rady
Miejskiej w Surażu


Przewodniczący Rady Miejskiej

Agnieszka Edyta Filipczuk-

Żamojda

Agnieszka Edyta Filipczuk-Żamojda

SURAŻ

PROTOKÓŁ GŁOSOWANIA z dnia 22 lutego 2023 r.

Głosowanie jawne

Liczba uprawnionych do głosowania: 15

Liczba oddanych głosów: 15

Punkt porządku obrad	Przedmiot głosowania	Za	Przeciw	Wstrzymujący
5	Projekt uchwały w sprawie pomocy finansowej Powiatowi Białostockiemu na dofinansowanie zadania pod nazwą „Opracowanie dokumentacji projektowej na: Przebudowę z rozbudową drogi powiatowej Nr 1488B na odcinku ul. Zabłudowskiej w Surażu (od skrzyżowania z ul. Białostocką do skrzyżowania z ul. 11 Listopada i Nr 1521B na odcinku ul. Piłsudskiego w Surażu do granicy gminy (gm. Suraż)\"	15	0	0

Rezultat głosowania: **Przyjęto**

Głosy oddane:

Krzysztof Bibulowicz	ZA
Mirosław Danilczuk	ZA
Julita Dziemianiuk	ZA
Agnieszka Edyta Filipczuk-Żamojda	ZA
Paweł Jaroszko	ZA
Ignacy Karczewski	ZA
Agnieszka Kłosko	ZA
Krzysztof Młodzianowski	ZA
Iwona Nowicka	ZA
Bogdan Owczarczuk	ZA
Krzysztof Pańkowski	ZA
Adam Sosnowski	ZA
Wiesław Marian Wołoszczyk	ZA
Halina Wyszkowska	ZA
Teresa Zimnoch	ZA

**UCHWAŁA NR XXXVII/249/23
RADY MIEJSKIEJ W SURAZU**

z dnia 22 lutego 2023 r.

**w sprawie zmiany uchwały nr XXXVI/170/14 Rady Miejskiej w Surazie z dnia 30 stycznia 2014 r.
w sprawie podwyższenia kryterium dochodowego uprawniającego do przyznania nieodpłatnie pomocy
w zakresie dożywiania w formie zasiłku celowego – świadczenia pieniężnego na zakup posiłku lub
żywności**

Na podstawie art. 18 ust. 2 pkt 15 ustawy z dnia 8 marca 1990 r. o samorządzie gminnym (Dz. U. z 2023 r. poz. 40) w związku z art. 8 ust. 1 pkt 1 i 2 i ust. 2 i art. 17 ust. 1 pkt 3 i pkt 14 ustawy z dnia 12 marca 2004 r. o pomocy społecznej (Dz. U. z 2021 r. poz. 2268, poz. 1296, poz. 1981 i poz. 2270; z 2022 r. poz. 1, poz. 66, poz. 1079, poz. 1692, poz. 1700, poz. 1812, poz. 1967 i poz. 2127, poz. 2140 oraz z 2023 r. poz. 185) Rada Miejska w Surazie uchwala, co następuje:

§ 1. W uchwale nr nr XXXVI/170/14 Rady Miejskiej w Surazie z dnia 30 stycznia 2014 r. w sprawie podwyższenia kryterium dochodowego uprawniającego do przyznania nieodpłatnie pomocy w zakresie dożywiania w formie zasiłku celowego – świadczenia pieniężnego na zakup posiłku lub żywności (Dz. Urz. Woj. Podl. z dnia 6 lutego 2014 r. poz. 559) § 1 otrzymuje brzmienie:

„§ 1. Podwyższa się do 200 % kryterium dochodowe, o którym mowa w art. 8 ust. 1 pkt 1 i 2 ustawy o pomocy społecznej dla celów przyznawania pomocy w formie zasiłku celowego – świadczenia pieniężnego na zakup posiłku lub żywności.”.

§ 2. Wykonanie uchwały powierza się Burmistrzowi Surazia.

§ 3. Uchwała wchodzi w życie po upływie 14 dni od dnia ogłoszenia w Dzienniku Urzędowym Województwa Podlaskiego.

Przewodniczący Rady
Miejskiej w Surazie

Przewodniczący Rady Miejskiej

**Agnieszka Edyta Filipczuk -
Żamojda**

Agnieszka Edyta Filipczuk-Żamojda

UZASADNIENIE

Rada Ministrów Uchwałą Nr 140 z dnia 15 października 2018 r. ustanowiła wieloletni rządowy program „Posiłek w szkole i w domu” na lata 2019 - 2023. Program zakłada możliwość korzystania z pomocy w formie posiłku, świadczenia pieniężnego na zakup posiłku lub żywności albo świadczenia rzeczowego w postaci produktów żywnościowych dla osób spełniających warunki otrzymania pomocy wskazane w ustawie z dnia 12 marca 2004 r. o pomocy społecznej oraz spełniających kryterium dochodowe w wysokości 150% kryterium, o którym mowa w art. 8 cyt. ustawy.

Rada Ministrów Uchwałą Nr 264 z dnia 28 grudnia 2022 r. zmieniła uchwałę w sprawie ustanowienia wieloletniego rządowego programu „Posiłek w szkole i w domu” na lata 2019 – 2023 w załączniku w części III „Moduły Programu” wprowadzając następujące zmiany:

- 1) w pkt III.1 „Moduł dla dzieci i młodzieży” w ppkt III.1.1 wyrazy „150%” zastępuje się wyrazami „200%”
- 2) w pkt III.2 „Moduł dla osób dorosłych” w ppkt III.2.1 wyrazy „150%” zastępuje się wyrazami „200%”.

W związku z powyższym podjęcie niniejszej uchwały jest zasadne.

Przewodniczący Rady Miejskiej

Agnieszka Edyta Filipczuk-Żamojda

SURAŻ

PROTOKÓŁ GŁOSOWANIA z dnia 22 lutego 2023 r.

Głosowanie jawne

Liczba uprawnionych do głosowania: 15

Liczba oddanych głosów: 15

Punkt porządku obrad	Przedmiot głosowania	Za	Przeciw	Wstrzymujący
7	Projekt uchwały w sprawie zmiany uchwały nr XXXVI/170/14 Rady Miejskiej w Surażu z dnia 30 stycznia 2014r. w sprawie podwyższenia kryterium dochodowego uprawniającego do przyznania nieodpłatnie pomocy w zakresie dożywiania w formie zasiłku celowego- świadczenia pieniężnego na zakup posiłku lub żywności.	15	0	0

Rezultat głosowania: **Przyjęto**

Głosy oddane:

Krzysztof Bibułowicz	ZA
Mirosław Danilczuk	ZA
Julita Dziemianiuk	ZA
Agnieszka Edyta Filipczuk-Zamojda	ZA
Paweł Jaroszek	ZA
Ignacy Karczewski	ZA
Agnieszka Kłosko	ZA
Krzysztof Młodzianowski	ZA
Iwona Nowicka	ZA
Bogdan Owczarczuk	ZA
Krzysztof Pańkowski	ZA
Adam Sosnowski	ZA
Wiesław Marian Wołoszczyk	ZA
Halina Wyszowska	ZA
Teresa Zimnoch	ZA

**UCHWAŁA NR XXXVII/250/23
RADY MIEJSKIEJ W SURAZU**

z dnia 22 lutego 2023 r.

w sprawie zmiany uchwały nr III/23/18 Rady Miejskiej w Surazie z dnia 28 grudnia 2018 r. w sprawie określenia zasad zwrotu wydatków w zakresie dożywiania w formie posiłku albo świadczenia rzeczowego w postaci produktów żywnościowych dla osób objętych wieloletnim rządowym programem „Posilek w szkole i w domu” na lata 2019 - 2023

Na podstawie art. 18 ust. 2 pkt 15 ustawy z dnia 8 marca 1990 r. o samorządzie gminnym (Dz. U. z 2023 r. poz. 40), art. 96 ust. 2 i ust. 4 ustawy z dnia 12 marca 2004 r. o pomocy społecznej (Dz. U. z 2021 r. poz. 2268, poz. 1296, poz. 1981 i poz. 2270; z 2022 r. poz. 1, poz. 66, poz. 1079, poz. 1692, poz. 1700, poz. 1812, poz. 1967 i poz. 2127, poz. 2140 oraz z 2023 r. poz. 185) Rada Miejska w Surazie uchwala, co następuje:

§ 1. W uchwale nr III/23/18 Rady Miejskiej w Surazie z dnia 28 grudnia 2018 r. w sprawie określenia zasad zwrotu wydatków w zakresie dożywiania w formie posiłku albo świadczenia rzeczowego w postaci produktów żywnościowych dla osób objętych wieloletnim rządowym programem „Posilek w szkole i w domu” na lata 2019 – 2023 (Dz. Urz. Woj. Podl. z dnia 8 stycznia 2019 r. poz. 267) § 1 otrzymuje brzmienie:

„§ 1. Odstępuje się od żądania zwrotu wydatków w zakresie dożywiania w formie posiłku albo świadczenia rzeczowego w postaci produktów żywnościowych dla osób i rodzin, jeżeli dochód osoby samotnie gospodarującej lub dochód osoby w rodzinie nie przekracza wysokości 200 % kryterium dochodowego, określonego w art. 8 ust. 1 ustawy o pomocy społecznej.”.

§ 2. Wykonanie uchwały powierza się Burmistrzowi Suraza.

§ 3. Uchwała wchodzi w życie po upływie 14 dni od dnia ogłoszenia w Dzienniku Urzędowym Województwa Podlaskiego.

Przewodniczący Rady
Miejskiej w Surazie

Przewodniczący Rady Miejskiej

Agnieszka Edyta Filipczuk-

Żamojda
Agnieszka Edyta Filipczuk-Żamojda


UZASADNIENIE

Rada Ministrów Uchwałą Nr 140 z dnia 15 października 2018 r. ustanowiła wieloletni rządowy program „Posiłek w szkole i w domu” na lata 2019 - 2023. Program zakłada możliwość korzystania z pomocy w formie posiłku, świadczenia pieniężnego na zakup posiłku lub żywności albo świadczenia rzeczowego w postaci produktów żywnościowych dla osób spełniających warunki otrzymania pomocy wskazane w ustawie z dnia 12 marca 2004 r. o pomocy społecznej oraz spełniających kryterium dochodowe w wysokości 150% kryterium, o którym mowa w art. 8 cyt. ustawy.

Rada Ministrów Uchwałą Nr 264 z dnia 28 grudnia 2022 r. zmieniła uchwałę w sprawie ustanowienia wieloletniego rządowego programu „Posiłek w szkole i w domu” na lata 2019 – 2023 w załączniku w części III „Moduły Programu” wprowadzając następujące zmiany:

- 1) w pkt III.1 „Moduł dla dzieci i młodzieży” w ppkt III.1.1 wyrazy „150%” zastępuje się wyrazami „200%”
- 2) w pkt III.2 „Moduł dla osób dorosłych” w ppkt III.2.1 wyrazy „150%” zastępuje się wyrazami „200%”.

W związku z powyższym podjęcie niniejszej uchwały jest zasadne.

Przewodniczący Rady Miejskiej

Agnieszka Edyta Filipczuk-Żamojda

SURAŻ

PROTOKÓŁ GŁOSOWANIA z dnia 22 lutego 2023 r.

Głosowanie jawne

Liczba uprawnionych do głosowania: 15

Liczba oddanych głosów: 15

Punkt porządku obrad	Przedmiot głosowania	Za	Przeciw	Wstrzymujący
8	Projekt uchwały w sprawie zmiany nr III/23/18 Rady Miejskiej w Surazie z dnia 28 grudnia 2018 Rady Miejskiej w Surazie z dnia 28 grudnia 2018r. w sprawie określenia zasad zwrotu wydatków w zakresie dożywiania w formie posiłku albo świadczenia rzeczowego w postaci produktów żywnościowych dla osób objętych wieloletnim rządowym programem „Posiłek w szkole i w domu” na lata 2019-2023.	15	0	0

Rezultat głosowania: **Przyjęto**

Głosy oddane:

Krzysztof Bibulowicz	ZA
Mirosław Danilczuk	ZA
Julita Dziemianiuk	ZA
Agnieszka Edyta Filipczuk-Zamojda	ZA
Paweł Jaroszek	ZA
Ignacy Karczewski	ZA
Agnieszka Kłosko	ZA
Krzysztof Młodzianowski	ZA
Iwona Nowicka	ZA
Bogdan Owczarczuk	ZA
Krzysztof Pańkowski	ZA
Adam Sosnowski	ZA
Wiesław Marian Wołoszczyk	ZA
Halina Wyszkowska	ZA
Teresa Zimnoch	ZA